

VELOÖBVILLE

UNSERE FAHRRÄDER

DEALER BOOK 2024







INHALT

ALLROUND

06 A 200

08 A 400

SPORT & SUV

10 L 200



12 L 400

ESPRIT

14 V 200

16 V 400

FARBEN



Unser ECO GREY setzt sich aus den Resten einer Tagesproduktion aller anderen Farben zusammen. Die Mischung ist nicht nur nachhaltig, da wir Abfall vermeiden, sondern auch ein echter Hingucker.





A 200

ALLROUND



SCHALTUNGEN

EMPF. VK

NABENSCHALTUNGEN

7 Gang Shimano Nexus FL	869,00 €
7 Gang Shimano Nexus RT	869,00 €
8 Gang Shimano Nexus FL	919,00 €
8 Gang Shimano Nexus RT	919,00 €
8 Gang Shimano Alfine FL	999,00 €
11 Gang Shimano Alfine FL	1.189,00 €

KETTENSCHALTUNGEN

9 Gang Shimano CUES U4000	849,00 €
10 Gang Shimano CUES U6000	959,00 €
11 Gang Shimano CUES U8000	1.269,00 €
18 Gang Shimano CUES U4000	889,00 €
20 Gang Shimano CUES U6000	1.039,00 €
22 Gang Shimano CUES U8000	1.389,00 €

FARBEN

EMPF. VK

Premium	0,00 €
Premium matt	50,00 €
Exklusiv	50,00 €

RAHMENFORMEN



28" DIAMANT CLASSIC
50-55-60-65



28" TRAPEZ CLASSIC
45-50-55



28" PALERMO CLASSIC
45-50-55-60



28" ELEGANCE CLASSIC
45-50-55



28" COMFORT CLASSIC
45-50-55



26" COMFORT CLASSIC
42

AUSSTATTUNG

Gabel	RST Neon, preload adjust, 50 mm travel, 9 mm QR
Sattelstütze	Patent, gefedert
Sattel	Selle Royal Explora Moderate
Felgen	Doppelwand, geöst, schwarz
Speichen	Nirosta 2,00, schwarz
Bereifung	Schwalbe Delta Cruiser Plus 50-622 ¹
Gepäckträger	VDV Gepäckträger mit Federklappe
Scheinwerfer	Busch&Müller DOPP, 35 Lux
Rücklicht	Axa Juno
Vorbau	Ergotec Octopus 50, Ahead, Länge 90 mm / 110 mm, Adj. 0°-60°, Level 4
Lenker	Ergotec Trekking, Länge 620 mm, Rise 16 mm, Backsweep 30°, Level 4
Bremsen	Shimano V-Brake
Griffe	Ergotec Active Flex
Radschützer	SKS Kunststoff, schwarz matt
Kettenschützer	Hesling Kunststoff, schwarz ²
Ständer	Hebie, Mittelbau
Pedale	Aluminium, rutschfest
Rahmenschloss	ohne

¹ 26" Bereifung 47-559 Delta Cruiser Plus ² Nicht möglich mit 26" ³ Bei Kettenschaltung ohne

AUSSTATTUNGSPAKETE

PREMIUM

EMPF. VK

310,00 €

Gabel: RST Verse, preload adjust, 50 mm travel, 9 mm QR

Sattelstütze: SR Suntour NCX, 27,2 mm, 300 mm

Bremsen: Magura HS 33, hydraulische Felgenbremse

Rahmenschloss: ABUS 4750SL, Schlüssel abziehbar

COMFORT

170,00 €

Sattelstütze: SR Suntour NCX, 27,2 mm, 300 mm

Sattel: Selle Royal Loire

Vorbau: Ergotec Sepia 130, Ahead, Länge 90 mm, Adj. 0°-60°

Lenker: Ergotec Comfort, Länge 635 mm, Rise 42 mm, Backsweep 42°, Level 4

Rahmenschloss: ABUS 4750SL, Schlüssel abziehbar

STYLE

90,00 €

Sattel: Selle Royal Loire, braun

Bereifung: Schwalbe Energizer Plus, 50-622, braun

Griffe: Herrmans Primo, geklemmt, braun

HOLLAND STYLE

110,00 €

Sattel: Selle Royal Loire

Lenker: Ergotec Stuttgarter, Länge 600 mm, Rise 46 mm, Backsweep 52°

Radschützer: Mantelschoner

Kettenschützer: Hesling Finura geschlossen

Rahmenschloss: ABUS 4750SL, Schlüssel nicht abziehbar

Sonstiges: Spanngurt

EINZELOPTIONEN

EMPF. VK

GABEL

VDV Aluminium, Starrgabel in Rahmenfarbe

0,00 €

RST Verse, preload adjust, 50 mm travel, 9 mm QR

20,00 €

SATTELSTÜTZE

Ergotec Hook Evolution, 27,2 mm, 300 mm, Level 6

10,00 €

SR Suntour NCX, 27,2 mm, 300 mm

80,00 €

by.Schulz G.2 ST, 27,2 mm, 350 mm, XXL

130,00 €

SATTEL

Selle Royal Nuvola

20,00 €

Selle Royal Loire

20,00 €

BREMSEN

Magura HS 11, hydraulische Felgenbremse

130,00 €

Magura HS 33, hydraulische Felgenbremse

170,00 €

Shimano Rollerbrake

130,00 €

LENKER

Ergotec Comfort, Länge 635 mm, Rise 42 mm, Backsweep 42°, Level 4

10,00 €

Ergotec Stuttgarter, Länge 600 mm, Rise 46 mm, Backsweep 52°, Level 4

10,00 €

Ergotec Riser, Länge, 660 mm, Rise 30 mm, Backsweep 15°

20,00 €

VORBAU

by.Schulz Twist Pro SDS, T19

160,00 €

Ergotec Sepia 50, Ahead, Länge 90 mm, Adj. 0°-60°

10,00 €

Ergotec Sepia 130, Ahead, Länge 90 mm, Adj. 0°-60°

20,00 €

Ergotec Barracuda 50, Ahead, Länge 90 mm

10,00 €

LICHT

Busch&Müller MYC, 50 Lux, TS

30,00 €

Busch&Müller IQ-XS TS Plus, 80 Lux

80,00 €

Shimano DH UR700 XT

100,00 €

Shimano DH 3N72

70,00 €

Busch&Müller Toplight Line Brake Plus, mit Bremslichtfunktion

40,00 €

BEREIFUNG

Schwalbe Marathon Efficiency, 40-622

30,00 €

Schwalbe Marathon Efficiency, 50-622

30,00 €

Schwalbe Big Ben, 50-622

30,00 €

GEPÄCKTRÄGER

VDV Pro Racktime Ready 1 mit Federklappe

30,00 €

KETTENSCHÜTZER

Chainglider

30,00 €

Hesling Finura geschlossen

30,00 €

PEDALE

Marwi, Industriekugellager

20,00 €

RAHMENSCHLOSS

ABUS 4750SL, Schlüssel abziehbar

40,00 €

SONSTIGES

Gates CDX, Riemenantrieb

300,00 €

Gates CDN, Riemenantrieb

200,00 €

A 400

ALLROUND



SCHALTUNGEN

EMPF. VK

NABENSCHALTUNGEN

7 Gang Shimano Nexus FL	1.099,00 €
8 Gang Shimano Nexus FL	1.149,00 €
8 Gang Shimano Nexus RT	1.149,00 €
8 Gang Shimano Alfine FL	1.229,00 €
11 Gang Shimano Alfine FL	1.419,00 €
Enviolo TR	1.499,00 €
14 Gang Rohloff	2.799,00 €

KETTENSCHALTUNGEN

9 Gang Shimano CUES U4000	1.079,00 €
10 Gang Shimano CUES U6000	1.189,00 €
11 Gang Shimano CUES U8000	1.499,00 €
18 Gang Shimano CUES U4000	1.119,00 €
20 Gang Shimano CUES U6000	1.269,00 €
22 Gang Shimano CUES U8000	1.619,00 €

FARBEN

EMPF. VK

Premium	0,00 €
Premium matt	50,00 €
Exklusiv	50,00 €

AUSSTATTUNG

Gabel	RST Volant, tapered, lockout, Coil, 50 mm travel, 9 mm QR
Sattelstütze	Patent, gefedert
Sattel	Selle Royal Explora Moderate
Felgen	Doppelwand, geöst, schwarz
Speichen	Nirosta 2,00, schwarz
Bereifung	Schwalbe Delta Cruiser Plus 50-622
Gepäckträger	VDV Pro Racktime Ready 1 mit Federklappe
Scheinwerfer	Busch&Müller DOPP, 35 Lux
Rücklicht	Axa Juno
Vorbau	Ergotec Octopus 50, Ahead, Länge 90 mm / 110 mm, Adj. 0°-60°, Level 4
Lenker	Ergotec Trekking, Länge 620 mm, Rise 16 mm, Backsweep 30°, Level 4
Bremsen	Shimano Disc MT200
Griffe	Ergotec Active Flex
Radschützer	SKS Kunststoff, schwarz matt
Kettenschützer	Hesling Kunststoff, schwarz
Ständer	Hebie, Mittelbau
Pedale	Aluminium, rutschfest
Rahmenschloss	ohne

¹In Kombination mit Rohloff nicht möglich ²Nicht möglich mit Enviolo ³Nicht Möglich mit Pinion ⁴Nicht möglich bei Nabenschaltung mit Rücktritt ⁵Bei Kettenschaltung ohne

RAHMENFORMEN



28" DIAMANT HYDRO
(BELT)
48-52-56-60-64



28" TRAPEZ HYDRO
(BELT)
45-50-55-60



28" WAVE HYDRO (BELT)
45-50-55-60

AUSSTATTUNGSPAKETE

EMPF. VK

PREMIUM

420,00 €

Gabel: Rock Shox Paragon, Air, 65 mm travel, 9 mm QR

Sattelstütze: SR Suntour NCX, 27,2 mm, 300 mm

Bremsen: VR: Magura MT5, 4-Kolben; HR: Magura MT4, 2-Kolben

Rahmenschloss: ABUS 4750SL, Schlüssel abziehbar

COMFORT

330,00 €

Gabel: RST Vogue E, tapered, Air, 80 mm travel, 9 mm QR

Sattelstütze: SR Suntour NCX, 27,2 mm, 300 mm

Sattel: Selle Royal Loire

Vorbau: Ergotec Sepia 130, Ahead, Länge 90 mm, Adj. 0°-60°

Lenker: Ergotec Comfort, Länge 635 mm, Rise 42 mm, Backsweep 42°, Level 4

Rahmenschloss: ABUS 4750SL, Schlüssel abziehbar

STYLE

90,00 €

Sattel: Selle Royal Loire, braun

Bereifung: Schwalbe Energizer Plus, 50-622, braun

Griffe: Herrmans Primo, geklemmt, braun

HAPPY SIZE (145KG)

360,00 €

Gabel: RST Vogue E, tapered, Air, 80 mm travel, 9 mm QR

Sattelstütze: by.Schulz G.2 LT, 27,2 mm, Länge 350 mm, XXL

Sattel: Selle Royal Viaggio XXL

Vorbau: Ergotec Octopus XL 115, Ahead, Länge 90 mm / 110 mm, Adj. 0°-60°, Level 5

Lenker: Ergotec Trekking, Länge 620 mm, Rise 16 mm, Backsweep 30°, Level 5

Bremsen: VR: Magura MT5, 4-Kolben; HR: Magura MT4, 2-Kolben

Speichen: Sapim 2.34 ED

HOLLAND STYLE

110,00 €

Sattel: Selle Royal Loire

Lenker: Ergotec Stuttgarter, Länge 600 mm, Rise 46 mm, Backsweep 52°

Radschützer: Mantelschoner

Kettenschützer: Hesling Finura geschlossen

Rahmenschloss: ABUS 4750SL, Schlüssel nicht abziehbar

Sonstiges: Spanngurt

EINZELOPTIONEN

EMPF. VK

GABEL

VDV Aluminium, Starrgabel in Rahmenfarbe

0,00 €

RST Vogue E, tapered, Air, 80 mm travel, 9 mm QR

160,00 €

Rock Shox Paragon, Air, 65 mm travel, 9 mm QR

200,00 €

SATTELSTÜTZE

Ergotec Hook Evolution, 27,2 mm, 300 mm, Level 6

10,00 €

SR Suntour NCX, 27,2 mm, 300 mm

80,00 €

by.Schulz G.2 ST, 27,2 mm, 350 mm, XXL

130,00 €

SATTEL

Selle Royal Nuvola

20,00 €

Selle Royal Loire

20,00 €

BREMSEN

VR: Magura MT5, 4-Kolben; HR: Magura MT4, 2-Kolben

100,00 €

Shimano Disc XT T8000

330,00 €

Shimano Hinterrad Bremsscheibe, 180 mm²⁴

30,00 €

LENKER

Ergotec Comfort, Länge 635 mm, Rise 42 mm, Backsweep 42°, Level 4

10,00 €

Ergotec Stuttgarter, Länge 600 mm, Rise 46 mm, Backsweep 52°, Level 4

10,00 €

Ergotec Riser, Länge, 660 mm, Rise 30 mm, Backsweep 15°

20,00 €

VORBAU

by.Schulz Twist Pro SDS, T19

160,00 €

Ergotec Sepia 50, Ahead, Länge 90 mm, Adj. 0°-60°

10,00 €

Ergotec Sepia 130, Ahead, Länge 90 mm, Adj. 0°-60°

20,00 €

Ergotec Barracuda 50, Ahead, Länge 90 mm

10,00 €

LICHT

Busch&Müller MYC, 50 Lux, TS

30,00 €

Busch&Müller IQ-XS TS Plus, 80 Lux

80,00 €

Shimano DH UR700 XT

100,00 €

Shimano DH 3N72

70,00 €

Busch&Müller Toplight Line Brake Plus, mit Bremslichtfunktion

40,00 €

BEREIFUNG

Schwalbe Marathon Efficiency, 40-622

30,00 €

Schwalbe Marathon Efficiency, 50-622

30,00 €

Schwalbe Big Ben, 50-622

30,00 €

KETTENSCHÜTZER

Chainglider

30,00 €

Hesling Finura geschlossen

30,00 €

PEDALE

Marwi, Industriekugellager

20,00 €

RAHMENSCHLOSS

ABUS 4750SL, Schlüssel abziehbar

40,00 €

SONSTIGES

Gates CDX, Riemenantrieb

300,00 €

Gates CDN, Riemenantrieb

200,00 €

L 200

SPORT



SCHALTUNGEN

EMPF. VK

KETTENSCHALTUNGEN

9 Gang Shimano CUES U4000	919,00 €
10 Gang Shimano CUES U6000	1.029,00 €
11 Gang Shimano CUES U8000	1.339,00 €
18 Gang Shimano CUES U4000	959,00 €
20 Gang Shimano CUES U6000	1.109,00 €
22 Gang Shimano CUES U8000	1.459,00 €

FARBEN

EMPF. VK

Premium	0,00 €
Premium matt	50,00 €
Exklusiv	50,00 €

RAHMENFORMEN



28" DIAMANT
50-55-60



28" TRAPEZ
45-50-55



28" PALERMO
45-50-55-60

AUSSTATTUNG

Gabel	VDV Aluminium, Starrgabel in Rahmenfarbe
Sattelstütze	Ergotec CNC, 27,2 mm, 300 mm, Level 2
Sattel	Selle Royal Explora Moderate
Felgen	Doppelwand, geöst, schwarz
Speichen	Nirosta 2,00, schwarz
Bereifung	Schwalbe Tyrago, 37-622
Gepäckträger	VDV Light
Scheinwerfer	Busch&Müller DOPP, 35 Lux
Rücklicht	Axa Juno
Vorbau	Ergotec Barracuda 50, Ahead, Länge 90 mm
Lenker	Ergotec Riser, Länge, 660 mm, Rise 30 mm, Backsweep 15°
Bremsen	Shimano Disc MT200
Griffe	Ergotec Active Flex
Radschützer	SKS Kunststoff, schwarz matt
Kettenschützer	ohne
Ständer	Hebie, Mittelbau
Pedale	Marwi, Cross
Rahmenschluss	ohne

EINZELOPTIONEN

EMPF. VK

GABEL

RST Volant, tapered, TNL-F Coil, 80 mm travel, 9 mm QR	60,00 €
RST Vogue E, tapered, Air, 80 mm travel, 9 mm QR	160,00 €

SATTELSTÜTZE

Ergotec Hook Evolution, 27,2 mm, 300 mm, Level 6	10,00 €
SR Suntour NCX, 27,2 mm, 300 mm	90,00 €
by.Schulz G.2 ST, 27,2 mm, 350 mm, XXL	140,00 €

SATTEL

Selle Royal Nuvola	20,00 €
Selle Royal Loire	20,00 €

BREMSEN

VR: Magura MT5, 4-Kolben; HR: Magura MT4, 2-Kolben	100,00 €
Shimano Disc XT T8000	330,00 €
Shimano Hinterrad Bremsscheibe, 180 mm	30,00 €

LENKER

Ergotec Comfort, Länge 635 mm, Rise 42 mm, Backsweep 42°, Level 4	10,00 €
Ergotec Trekking, Länge 620 mm, Rise 16 mm, Backsweep 30°, Level 4	10,00 €

VORBAU

by.Schulz Twist Pro SDS, T19	160,00 €
Ergotec Sepia 50, Ahead, Länge 90 mm, Adj. 0°-60°	10,00 €

LICHT

Busch&Müller MYC, 50 Lux, TS	30,00 €
Busch&Müller IQ-XS TS Plus, 80 Lux	80,00 €
Shimano DH UR700 XT	100,00 €
Shimano DH 3N72	70,00 €
Busch&Müller Toplight Line Brake Plus, mit Bremslichtfunktion	40,00 €

BEREIFUNG

Schwalbe Little Big Ben, 40-622	30,00 €
Schwalbe Marathon Efficiency, 40-622	30,00 €
Schwalbe G-One, 40-622	60,00 €

GEPÄCKTRÄGER

VDV Pro Racktime Ready 1 mit Federklappe	30,00 €
------------------------------------------	---------

PEDALE

Marwi, Industriekugellager	20,00 €
----------------------------	---------

RAHMENSCHLOSS

ABUS 4750SL, Schlüssel abziehbar	40,00 €
----------------------------------	---------

L 400

SUV



SCHALTUNGEN

EMPF. VK

NABENSCHALTUNGEN

8 Gang Shimano Nexus FL	1.249,00 €
8 Gang Shimano Nexus RT	1.249,00 €
8 Gang Shimano Alfine FL	1.329,00 €
11 Gang Shimano Alfine FL	1.519,00 €
Enviolo TR	1.599,00 €
14 Gang Rohloff	2.899,00 €

KETTENSCHALTUNGEN

9 Gang Shimano CUES U4000	1.179,00 €
10 Gang Shimano CUES U6000	1.289,00 €
11 Gang Shimano CUES U8000	1.599,00 €
18 Gang Shimano CUES U4000	1.219,00 €
20 Gang Shimano CUES U6000	1.369,00 €
22 Gang Shimano CUES U8000	1.719,00 €

FARBEN

EMPF. VK

Premium	0,00 €
Premium matt	50,00 €
Exklusiv	50,00 €

AUSSTATTUNG

Gabel	VDV Aluminium, Starrgabel in Rahmenfarbe
Sattelstütze	Ergotec Atar, 27,2 mm, Länge 300 mm, Level 4
Sattel	Selle Royal Explora Moderate
Felgen	Doppelwand, geöst, schwarz
Speichen	Nirosta 2,00, schwarz
Bereifung	Schwalbe Johnny Watts 365, 60-584
Gepäckträger	VDV Pro Racktime Ready 1 mit Federklappe
Scheinwerfer	Busch&Müller DOPP, 35 Lux
Rücklicht	Axa Juno
Vorbau	Ergotec Barracuda 50, Ahead, Länge 90 mm
Lenker	Ergotec Riser, Länge, 660 mm, Rise 30 mm, Backsweep 15°
Bremsen	Shimano Disc MT200
Griffe	Ergotec Active Flex
Radschützer	SKS Kunststoff, schwarz matt
Kettenschützer	ohne
Ständer	Hebie, Mittelbau
Pedale	Marwi, Cross
Rahmenschloss	ohne

¹ In Kombination mit Rohloff nicht möglich ² Nicht möglich mit Enviolo ³ Bei Kettenschaltung ohne

RAHMENFORMEN



27,5" WAVE URBAN
(BELT)
43-48-53



27,5" TRAPEZ URBAN
(BELT)
48-53-58

AUSSTATTUNGSPAKETE

EMPF. VK

HAPPY SIZE (160 KG)

370,00 €

Gabel: RST Vogue E, tapered, Air, 80 mm travel, 9 mm QR

Sattelstütze: by.Schulz G.2 LT, 27,2 mm, Länge 350 mm, XXL

Sattel: Selle Royal Viaggio XXL

Vorbau: Ergotec Octopus XL 115, Ahead, Länge 90 mm / 110 mm, Adj. 0°-60°, Level 5

Lenker: Ergotec Trekking, Länge 620 mm, Rise 16 mm, Backsweep 30°, Level 5

Bremsen: VR: Magura MT5, 4-Kolben; HR: Magura MT4, 2-Kolben

Speichen: Sapim 2.34 ED

EINZELOPTIONEN

EMPF. VK

GABEL

RST Volant, tapered, lockout, Coil, 50 mm travel, 9 mm QR

60,00 €

RST Vogue E, tapered, Air, 80 mm travel, 9 mm QR

160,00 €

SATTELSTÜTZE

Ergotec Hook Evolution, 27,2 mm, 300 mm, Level 6

30,00 €

SR Suntour NCX, 27,2 mm, 300 mm

110,00 €

by.Schulz G.2 ST, 27,2 mm, 350 mm, XXL

160,00 €

SATTEL

Selle Royal Nuvola

20,00 €

Selle Royal Loire

20,00 €

BREMSEN

VR: Magura MT5, 4-Kolben; HR: Magura MT4, 2-Kolben

100,00 €

Shimano Disc XT T8000

330,00 €

Shimano Hinterrad Bremsscheibe, 180 mm

30,00 €

LENKER

Ergotec Comfort, Länge 635 mm, Rise 42 mm, Backsweep 42°, Level 4

10,00 €

Ergotec Trekking, Länge 620 mm, Rise 16 mm, Backsweep 30°, Level 4

10,00 €

VORBAU

by.Schulz Twist Pro SDS, T19

160,00 €

Ergotec Sepia 50, Ahead, Länge 90 mm, Adj. 0°-60°

10,00 €

LICHT

Busch&Müller MYC, 50 Lux, TS

30,00 €

Busch&Müller IQ-XS TS Plus, 80 Lux

80,00 €

Shimano DH UR700 XT

100,00 €

Shimano DH 3N72

70,00 €

Busch&Müller Toplight Line Brake Plus, mit Bremslichtfunktion

40,00 €

BEREIFUNG

Schwalbe Super Moto R-Gd, 62-584

20,00 €

Schwalbe G-One, 57-584

20,00 €

KETTENSCHÜTZER

Chainglider

30,00 €

PEDALE

Marwi, Industriekugellager

20,00 €

RAHMENSCHLOSS

ABUS 4750SL, Schlüssel abziehbar

40,00 €

SONSTIGES

Gates CDX, Riemenantrieb

300,00 €

Gates CDN, Riemenantrieb

200,00 €

Option Riemenantrieb: nein

Gabel: starr

Zulässiges Gesamtgewicht: 125 kg

V 200

ESPRIT



SCHALTUNGEN

EMPF. VK

NABENSCHALTUNGEN

7 Gang Shimano Nexus FL	829,00 €
8 Gang Shimano Alfine FL	959,00 €

FARBEN

EMPF. VK

Premium	0,00 €
Premium matt	50,00 €
Exklusiv	50,00 €

RAHMENFORMEN



28" DIAMANT CLASSIC
50-55-60-65



28" TRAPEZ CLASSIC
45-50-55

AUSSTATTUNG

Gabel	VDV Aluminium, Starrgabel in Rahmenfarbe
Sattelstütze	Ergotec Hook, 27,2 mm, 300 mm, silber
Sattel	Selle Royal Explora Moderate
Felgen	Doppelwand, geöst, schwarz
Speichen	Nirosta 2,00, silber
Bereifung	Schwalbe G-One, 40-622
Gepäckträger	ohne
Scheinwerfer	ohne
Rücklicht	ohne
Vorbau	Ergotec Pike, Ahead, Länge 90 mm, silber
Lenker	Ergotec Trekking, Länge 620 mm, Rise 16 mm, Backsweep 30°, Level 2, Silber
Bremsen	Shimano V-Brake
Griffe	Ergotec Active Flex
Radschützer	Aluminium, silber
Kettenschützer	Aluminium, silber
Ständer	Pletscher, poliert
Pedale	Marwi, SP 102 Aluminium
Rahmenschloss	ohne

AUSSTATTUNGSPAKETE

EMPF. VK

BLACK STYLE

0,00 €

Sattelstütze: Ergotec Hook Evolution, 27,2 mm, 300 mm, Level 6

Vorbau: Ergotec Piranha, Ahead, Länge 80 mm

Lenker: Ergotec Trekking, Länge 620 mm, Rise 16 mm, Backsweep 30°, Level 4

Felgen: Nirosta 2,00, schwarz

Radschützer: Aluminium, schwarz

Kettenschützer: Aluminium, schwarz

Ständer: Hebie, Mittelbau

Pedale: Aluminium, rutschfest

LICHT PAKET

260,00 €

Sattelstütze: LightSKIN, 27,2 mm; 350 mm, integrierten LED Rücklicht

Scheinwerfer: Busch&Müller IQ-XS TS Plus, 80 Lux, Silber

Dynamo: Aflin Nabendynamo

STYLE

60,00 €

Sattel: Selle Royal Loire, braun

Bereifung: Schwalbe Energizer Plus, 50-622, braun

Felgen: Nirosta 2,00, schwarz

Griffe: Herrmans Primo, geklemmt, braun

EINZELOPTIONEN

EMPF. VK

SATTEL

Selle Royal Nuvola

20,00 €

Selle Royal Loire

20,00 €

SATTELSTÜTZE

LightSKIN, 27,2 mm; 350 mm, integrierten LED Rücklicht

140,00 €

BREMSEN

Magura HS 11, hydraulische Felgenbremse

130,00 €

Magura HS 33, hydraulische Felgenbremse

170,00 €

LICHT

Busch&Müller IQ-XS TS Plus, 80 Lux, Silber

80,00 €

BEREIFUNG

Schwalbe Marathon Efficiency, 40-622

30,00 €

Schwalbe Little Big Ben, 40-622

30,00 €

GEPÄCKTRÄGER

VDV Light

30,00 €

PEDALE

Marwi, Industriekugellager

20,00 €

Alu poliert, CNC gefräst

60,00 €

RAHMENSCHLOSS

ABUS 4750SL, Schlüssel abziehbar

40,00 €

SONSTIGES

Shimano Alfine silber

90,00 €

V 400

ESPRIT


SCHALTUNGEN

EMPF. VK

NABENSCHALTUNGEN

8 Gang Shimano Alfine FL	1.199,00 €
--------------------------	-------------------

FARBEN

EMPF. VK

Premium	0,00 €
Premium matt	50,00 €
Exklusiv	50,00 €

RAHMENFORMEN



28" DIAMANT HYDRO
(BELT)
48-52-56-60-64



28" TRAPEZ HYDRO
(BELT)
45-50-55-60

AUSSTATTUNG

Gabel	VDV Aluminium, Starrgabel in Rahmenfarbe
Sattelstütze	Ergotec Hook, 27,2 mm, 300 mm, silber
Sattel	Selle Royal Explora Moderate
Felgen	Doppelwand, geöst, schwarz
Speichen	Nirosta 2,00, silber
Bereifung	Schwalbe G-One, 40-622
Gepäckträger	ohne
Scheinwerfer	ohne
Rücklicht	ohne
Vorbau	Ergotec Pike, Ahead, Länge 90 mm, silber
Lenker	Ergotec Trekking, Länge 620 mm, Rise 16 mm, Backsweep 30°, Level 2, Silber
Bremsen	Shimano Disc MT200
Griffe	Ergotec Active Flex
Radschützer	Aluminium, silber
Kettenschützer	Aluminium, silber
Ständer	Pletscher, poliert
Pedale	Marwi, SP 102 Aluminium
Rahmenschloss	ohne

AUSSTATTUNGSPAKETE

EMPF. VK

BLACK STYLE

0,00 €

Sattelstütze: Ergotec Hook Evolution, 27,2 mm, 300 mm, Level 6

Vorbau: Ergotec Piranha, Ahead, Länge 80 mm

Lenker: Ergotec Trekking, Länge 620 mm, Rise 16 mm, Backsweep 30°, Level 4

Felgen: Nirosta 2,00, schwarz

Radschützer: Aluminium, schwarz

Kettenschützer: Aluminium, schwarz

Ständer: Hebie, Mittelbau

Pedale: Aluminium, rutschfest

LICHT PAKET

260,00 €

Sattelstütze: LightSKIN, 27,2 mm; 350 mm, integrierten LED Rücklicht

Scheinwerfer: Busch&Müller IQ-XS TS Plus, 80 Lux, Silber

STYLE

60,00 €

Sattel: Selle Royal Loire, braun

Bereifung: Schwalbe Energizer Plus, 50-622, braun

Griffe: Herrmans Primo, geklemmt, braun

EINZELOPTIONEN

EMPF. VK

SATTEL

Selle Royal Nuvola

20,00 €

Selle Royal Loire

20,00 €

SATTELSTÜTZE

LightSKIN, 27,2 mm; 350 mm, integrierten LED Rücklicht

140,00 €

BREMSEN

VR: Magura MT5, 4-Kolben; HR: Magura MT4, 2-Kolben

100,00 €

Shimano Disc XT T8000

330,00 €

LICHT

Busch&Müller IQ-XS TS Plus, 80 Lux, Silber

80,00 €

BEREIFUNG

Schwalbe Marathon Efficiency, 40-622

30,00 €

Schwalbe Little Big Ben, 40-622

30,00 €

GEPÄCKTRÄGER

VDV Light

30,00 €

PEDALE

Marwi, Industriekugellager

20,00 €

Alu poliert, CNC gefräst

60,00 €

SONSTIGES

Gates CDX, Riemenantrieb

300,00 €

Gates CDN, Riemenantrieb

200,00 €

Shimano Alfine silber

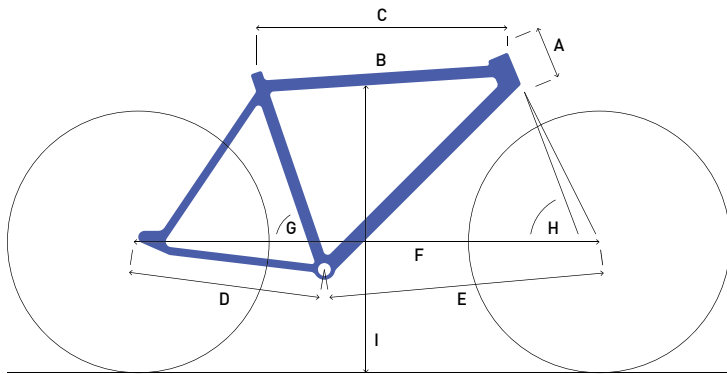
90,00 €

RAHMENSCHLOSS

ABUS 4750SL, Schlüssel abziehbar

40,00 €

GEOMETRIEN



- A Steuerrohr
 - B Oberrohrlänge
 - C Horizontale Länge
 - D Hinterbaulänge
 - E Vorradstand
 - F Radstand
 - G Winkel Sitzrohr
 - H Winkel Steuerrohr
 - I Überstiegshöhe
- (Gemessen 10 mm vom Sitzrohr bis zum Spann)

A	DIAMANT				TRAPEZ		
	50	55	60	65	45	50	55
RAHMENHÖHE							
A Steuerrohr (mm)	130	150	170	190	130	150	170
B Oberrohrlänge (mm)	591.2	601.4	613	626	567.3	588.7	602.7
C Horizontale Länge (mm)	615	620	625	630	605	615	625
D Hinterbaulänge (mm)	465	465	465	465	465	465	465
E Vorradstand (mm)	654.3	659.7	665.1	670.4	644.4	654.7	665
F Radstand (mm)	1111.3	1116.7	1122	1127.4	1101.3	1111.6	1122
G Winkel Sitzrohr (°)	72°	72°	72°	72°	72°	72°	72°
H Winkel Steuerrohr (°)	71°	71°	71°	71°	71°	71°	71°
I Überstiegshöhe (mm)	766.7	808.1	849.7	891.6	586.8	587.5	589.6

A	ELEGANCE			PALERMO				COMFORT			COMFORT 26"
	45	50	55	45	50	55	60	45	50	55	42
RAHMENHÖHE											
A Steuerrohr (mm)	190	190	190	170	170	170	190	190	190	190	170
B Oberrohrlänge (mm)	608.9	611.6	620.4	559.4	561.4	527.7	582.7	601.7	622.5	638.4	554.4
C Horizontale Länge (mm)	640	642	646	588.2	588.2	593.2	597.2	640.2	660.3	670.3	582.9
D Hinterbaulänge (mm)	465	465	465	465	465	465	465	465	465	465	440
E Vorradstand (mm)	680.3	682.3	686.3	650	650	655	660	655	675	685	640
F Radstand (mm)	1137.4	1139.4	1143.4	1106.9	1106.9	1112	1117	1110.9	1131.1	1141.1	1077
G Winkel Sitzrohr (°)	72°	72°	72°	72°	72°	72°	72°	70	70	70	72
H Winkel Steuerrohr (°)	71°	71°	71°	69°	69°	69°	69°	71	71	71	70
I Überstiegshöhe (mm)	486.5	486.5	486.5	435	435	435	435	426.4	419.5	418.6	420.6

A	DIAMANT HYDRO					TRAPEZ HYDRO				WAVE HYDRO			
	48	52	56	60	64	45	50	55	60	45	50	55	60
RAHMENHÖHE													
A Steuerrohr (mm)	130	130	130	150	170	130	130	130	150	190	190	190	190
B Oberrohrlänge (mm)	551.9	557.2	567.4	576.1	585.5	551.1	555.6	565.8	576.1	556.2	555.3	560	569.4
C Horizontale Länge (mm)	576	580	585	590	595	576	580	585	590	576	580	585	590
D Hinterbaulänge (mm)	455	455	455	455	455	455	455	455	455	455	455	455	455
E Vorradstand (mm)	639	643	648	654	660.1	639	643	648	654	642.3	646.2	651.2	656.2
F Radstand (mm)	1086	1090	1095	1101.1	1107.2	1086	1090	1095	1101.1	1189.3	1093.3	1098.3	1103.3
G Winkel Sitzrohr (°)	73	73	73	73	73	73	73	73	73	73	73	73	73
H Winkel Steuerrohr (°)	70	70	70	70	70	70	70	70	70	70	70	70	70
I Überstiegshöhe (mm)	764.1	793.6	823.1	857.4	891.2	624.2	622.9	623.4	626.1	519	519	519	519

L**DIAMANT****TRAPEZ****PALERMO**

RAHMENHÖHE	50	55	60	45	50	55	45	50	55	60
A Steuerrohr (mm)	130	150	170	130	150	170	170	170	170	170
B Oberrohrlänge (mm)	589.1	600.3	615.1	556.7	576.2	588.2	589.1	589.1	600.3	615.1
C Horizontale Länge (mm)	614	622	632	582	602	612	582	602	612	622
D Hinterbaulänge (mm)	455	455	455	455	455	455	455	455	455	455
E Vorradstand (mm)	677.9	686.9	698	646	667	678.1	648.2	668.1	678.1	688
F Radstand (mm)	1126.2	1135.4	1146.5	1094.3	1096.4	1126.4	1096.4	1116.4	1126.4	1136.4
G Winkel Sitzrohr [°]	73°	73°	73°	73°	73°	73°	73°	73°	73°	73°
H Winkel Steuerrohr [°]	70°	70°	70°	70°	70°	70°	70°	70°	70°	70°
I Überstiegshöhe (mm)	777.1	818.5	860.1	595.4	596	598	435	435	435	435

L**DIAMANT URBAN
HYDRO (BELT)****WAVE URBAN
HYDRO**

RAHMENHÖHE	48	53	58	58	43	48	53	58
A Steuerrohr (mm)	190	190	190	180	180	180	180	180
B Oberrohrlänge (mm)	565.2	572.2	575.6	562.9	548.3	542.1	549.3	562.9
C Horizontale Länge (mm)	589	599	599	585	565	565	575	585
D Hinterbaulänge (mm)	475	475	475	475	475	475	475	475
E Vorradstand (mm)	655.4	665.2	665.2	650.8	630.9	630.9	640.9	650.8
F Radstand (mm)	1122.7	1132.6	1132.6	1118.1	1098.1	1098.1	1108	1118.1
G Winkel Sitzrohr [°]	73	73	73	73	73	73	73	73
H Winkel Steuerrohr [°]	70	70	70	70	70	70	70	70
I Überstiegshöhe (mm)	700.7	697	696.2	501.7	505.7	505.7	504.6	501.7

V**DIAMANT****TRAPEZ**

RAHMENHÖHE	50	55	60	65	45	50	55
A Steuerrohr (mm)	130	150	170	190	130	150	170
B Oberrohrlänge (mm)	591.2	601.4	613	626	567.3	588.7	602.7
C Horizontale Länge (mm)	615	620	625	630	605	615	625
D Hinterbaulänge (mm)	465	465	465	465	465	465	465
E Vorradstand (mm)	654.3	659.7	665.1	670.4	644.4	654.7	665
F Radstand (mm)	1111.3	1116.7	1122	1127.4	1101.3	1111.6	1122
G Winkel Sitzrohr [°]	72°	72°	72°	72°	72°	72°	72°
H Winkel Steuerrohr [°]	71°	71°	71°	71°	71°	71°	71°
I Überstiegshöhe (mm)	766.7	808.1	849.7	891.6	586.8	587.5	589.6

V**DIAMANT HYDRO****WAVE HYDRO**

RAHMENHÖHE	48	52	56	60	64	45	50	55	60
A Steuerrohr (mm)	130	130	130	150	170	130	130	130	150
B Oberrohrlänge (mm)	551.9	557.2	567.4	576.1	585.5	551.1	555.6	565.8	576.1
C Horizontale Länge (mm)	576	580	585	590	595	576	580	585	590
D Hinterbaulänge (mm)	455	455	455	455	455	455	455	455	455
E Vorradstand (mm)	639	643	648	654	660.1	639	643	648	654
F Radstand (mm)	1086	1090	1095	1101.1	1107.2	1086	1090	1095	1101.1
G Winkel Sitzrohr [°]	73	73	73	73	73	73	73	73	73
H Winkel Steuerrohr [°]	70	70	70	70	70	70	70	70	70
I Überstiegshöhe (mm)	764.1	793.6	823.1	857.4	891.2	624.2	622.9	623.4	626.1

SCHALTUNGEN

NABENSCHALTUNGEN

Schalter	Shimano Nexus Drehgriff
Kettenradgarnitur	Aluminium 38 Zähne
Nabe Vorderrad	Nab-Dyn. NEX C3000 Schwarz
Nabe Hinterrad	Shimano Nexus 7 Gang schwarz
Ritzel	Shimano 19 Zähne
Kette	KMCZ1

7 GANG SHIMANO NEXUS

NABENSCHALTUNGEN

Schalter	Shimano Nexus Drehgriff
Kettenradgarnitur	Aluminium 38 Zähne
Nabe Vorderrad	Nab-Dyn. NEX C3000 Schwarz
Nabe Hinterrad	Shimano Nexus 8 Gang schwarz
Ritzel	Shimano 19 Zähne
Kette	KMCZ1

8 GANG SHIMANO NEXUS

NABENSCHALTUNGEN

Schalter	Shimano Alfine Rapid Fire
Kettenradgarnitur	Aluminium 38 Zähne
Nabe Vorderrad	Nab-Dyn. NEX C3000 Schwarz
Nabe Hinterrad	Shimano 8 Gang Alfine schwarz glanz
Ritzel	Shimano 19 Zähne
Kette	KMCZ1

8 GANG SHIMANO ALFINE

NABENSCHALTUNGEN

Schalter	Shimano Alfine Rapid Fire
Kettenradgarnitur	Aluminium 38 Zähne
Nabe Vorderrad	Nab-Dyn. NEX C3000 Schwarz
Nabe Hinterrad	Shimano 11 Gang Alfine schwarz glanz
Ritzel	Shimano 21 Zähne
Kette	KMCZ1

11 GANG SHIMANO ALFINE

NABENSCHALTUNGEN

Schalter	Enviolo Drehgriff
Kettenradgarnitur	Aluminium 38 Zähne
Nabe Vorderrad	Nab-Dyn. NEX C3000 Schwarz
Nabe Hinterrad	Enviolo TR schwarz
Ritzel	Shimano 19 Zähne
Kette	KMCZ1

ENVIOLLO TR

NABENSCHALTUNGEN

Schalter	14 Gang Rohloff
Kettenradgarnitur	42 Zähne
Nabe Vorderrad	Nab-Dyn. NEX C3000 Schwarz
Nabe Hinterrad	Rohloff 14 Gang schwarz
Ritzel	Rohloff 17 Zähne
Kette	KMCX1

14 GANG ROHLOFF

KETTENSCHALTUNGEN

Schalter	Shimano CUES U4000 Bl
Kettenradgarnitur	Shimano 42Z CUES U4000
Kassette	Shimano 11-36Z CUES U4000
Kette	Shimano CUES CN-LG500
Nabe Vorderrad	Nab-Dyn. NEX C3000 Schwarz
Nabe Hinterrad	VDV Aluminium schwarz
Schaltwerk	Shimano CUES U4000 Bl

9 GANG SHIMANO CUES U4000

KETTENSCHALTUNGEN

Schalter	Shimano CUES U6000 Bl
Kettenradgarnitur	Shimano 42Z CUES U6000
Kassette	Shimano 11-39Z CUES U6000
Kette	Shimano CUES CN-LG500
Nabe Vorderrad	Nab-Dyn. NEX C3000 Schwarz
Nabe Hinterrad	VDV Aluminium schwarz
Schaltwerk	Shimano CUES U6000 Bl

10 GANG SHIMANO CUES U6000

KETTENSCHALTUNGEN

Schalter	Shimano CUES U8000 Bl
Kettenradgarnitur	Shimano 42Z CUES U8000
Kassette	Shimano 11-45Z CUES U8000
Kette	Shimano CUES CN-LG500
Nabe Vorderrad	Nab-Dyn. NEX C3000 Schwarz
Nabe Hinterrad	VDV Aluminium schwarz
Schaltwerk	Shimano CUES U8000 Bl

11 GANG SHIMANO CUES U8000

KETTENSCHALTUNGEN

Schalter	Shimano CUES U4000 Bl
Kettenradgarnitur	Shimano 46/30Z CUES U4000
Kassette	Shimano 11-36Z CUES U4000
Kette	Shimano CUES CN-LG500
Nabe Vorderrad	Nab-Dyn. NEX C3000 Schwarz
Nabe Hinterrad	VDV Aluminium schwarz
Umwerfer	Shimano CUES U4000 Bl
Schaltwerk	Shimano CUES U4000 Bl

18 GANG SHIMANO CUES U4000

KETTENSCHALTUNGEN

Schalter	Shimano CUES U6000 Bl
Kettenradgarnitur	Shimano 46/30Z CUES U6000
Kassette	Shimano 11-39Z CUES U6000
Kette	Shimano CUES CN-LG500
Nabe Vorderrad	Nab-Dyn. NEX C3000 Schwarz
Nabe Hinterrad	VDV Aluminium schwarz
Umwerfer	Shimano CUES U6000 Bl
Schaltwerk	Shimano CUES U6000 Bl

20 GANG SHIMANO CUES U6000

KETTENSCHALTUNGEN

Schalter	Shimano CUES U8000 Bl
Kettenradgarnitur	Shimano 46/32Z CUES U8000
Kassette	Shimano 11-45Z CUES U8000
Kette	Shimano CUES CN-LG500
Nabe Vorderrad	Nab-Dyn. NEX C3000 Schwarz
Nabe Hinterrad	VDV Aluminium schwarz
Umwerfer	Shimano CUES U8000 Bl
Schaltwerk	Shimano CUES U8000 Bl

22 GANG SHIMANO CUES U8000







IHRE ANSPRECH- PARTNER*INNEN

VERTRIEBSLEITUNG

Gregor Rein	+49 2505 9305 0	verkauf@velo-de-ville.com
Claus Hinrichs	+49 2505 9305 0	verkauf@velo-de-ville.com

VERKAUFSLEITUNG

Philipp Niehues	+49 2505 9305 0	verkauf@velo-de-ville.com
-----------------	-----------------	---------------------------

VERTRIEBSINNENDIENSTLEITUNG

Patrick Deeken	+49 2505 9305 15	patrick.deeken@velo-de-ville.com
----------------	------------------	----------------------------------

AUSSENDIENST

Ingo Wiggert	+49 151 264 417 82	ingo.wiggert@velo-de-ville.com
Stefan Majewski	+49 151 264 417 84	stefan.majewski@velo-de-ville.com
Ralf Brückner	+49 151 264 417 83	ralf.brueckner@velo-de-ville.com
Jens Steiner	+49 151 234 417 89	jens.steiner@velo-de-ville.com
Thomas Gösele	+49 176 460 205 45	thomas.goesele@velo-de-ville.com
Torsten Forberig	+49 152 540 552 29	torsten.forberig@velo-de-ville.com
Claudius Kleinsorgen	+49 152 557 461 13	claudius.kleinsorgen@velo-de-ville.com
Jürgen Haumon	+49 151 264 417 87	juergen.haumon@velo-de-ville.com

INNENDIENST

Stephan Wessing	+49 2505 9305 871	stephan.wessing@velo-de-ville.com
Maximilian Majewski	+49 2505 9305 815	maximilian.majewski@velo-de-ville.com
Marcel Benjamins	+49 2505 9305 64	marcel.benjamins@velo-de-ville.com
Marion Scheuermann	+49 2505 9305 69	marion.scheuermann@velo-de-ville.com
Markus Hüning	+49 2505 9305 804	markus.huening@velo-de-ville.com
Marleen Düb johann	+49 2505 9305 62	marleen.dueb johann@velo-de-ville.com
Tim Janzen	+49 2505 9305 826	tim.janzen@velo-de-ville.com
Stefan Hille	+49 2505 9305 16	stefan.hille@velo-de-ville.com

STAND 20/07/23

AT Zweirad GmbH
Zur Steinkuhle 2
D-48341 Altenberge
Telefon: +49 (0) 2505 93 05 0
E-Mail: info@velo-de-ville.com