

VELO@VILLE

UNSERE E-BIKES

DEALER BOOK 2024





INHALT

- 04 FARBEN
- 06 ZUBEHÖR
- 08 VELOMATE

ALLROUND

- 12 AEB 290
- 14 AEB 490
- 16 AEB 890
- 18 AEB 990
- 20 AEB 290 26"
- 22 AEB 490 26"
- 24 AEB 890 26"
- 26 AEB 990 26"
- 28 AEB 200
- 30 AEB 400
- 32 AEB 800

SUV

- 34 SEB 490
- 36 SEB 890
- 38 SEB 990
- 40 SEB 990 RANGE
- 42 SEB 400
- 44 SEB 800

URBAN MOBILITY

- 46 FR8
- 48 6TY
- 50 TOUR 2FIVE
- 52 SPEED 4FIVE

FULLY TOUR

- 54 FEB 990

COMFORT

- 56 CEB 590
- 58 CEB 900 CARBON

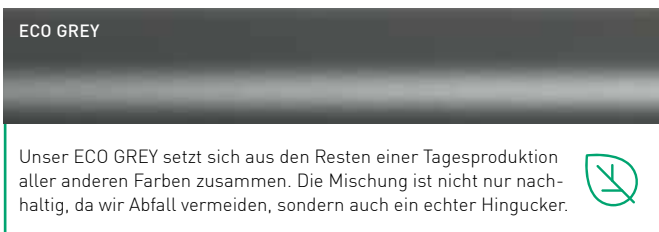






COMPACT

- 60 KEB 590


- 62 GEOMETRIEN
- 72 SCHALTUNGEN



FARBEN



Beim FR8-Modell abweichende Preise (siehe Seite 46)



UNSER MODULARER GEPÄCKTRÄGER

Hier eine Übersicht und die Preise für die Einzelteile, um unseren modularen Gepäckträger perfekt für die Wunschkonfiguration Ihrer Kundin oder Ihres Kunden nachzurüsten.



FRONT MOUNT ADAPTER

Die beiden Adapter sind die Basis um an den Bohrungen am Steuerkopf Zubehör befestigen zu können.

| ARTIKELNUMMER | STK. | VE | EMPF. VK |
|---------------|------|----|----------|
| 189-60-00311 | 2 | 1 | 14,00 € |



DECK MIK HD – REAR CARRIER

Adapterplatte für das MIK System inkl. Federklappe und Schrauben zur Befestigung.

| ARTIKELNUMMER | STK. | VE | EMPF. VK |
|---------------|------|----|----------|
| 639-50-00102 | 1 | 1 | 19,00 € |



DECK RACKTIME SNAP-IT – REAR CARRIER

Adapterplatte für das Snap-It System inkl. Federklappe und Schrauben zur Befestigung.

| ARTIKELNUMMER | STK. | VE | EMPF. VK |
|---|------|----|----------|
| Racktime Snap-It 2.0 Deck mit Federklappe 639-50-00109 | 1 | 1 | 19,00 € |
| Racktime Snap-It 1.0 Deck mit Federklappe 639-50-00118 | 1 | 1 | 19,00 € |



KINDERSITZ STELLSTANGEN MIT HD DECK

Die stabilisierenden Stellstangen für den hinteren Gepäckträger und das HD Deck werden nur benötigt, wenn ein Kindersitz installiert werden soll.

| ARTIKELNUMMER | STK. | VE | EMPF. VK |
|---------------|------|----|----------|
| 639-50-00116 | 2 | 1 | 19,00 € |



FRONT CARRIER

Der Frontgepäckträger ermöglicht weiteren Stauraum. Max. 7 kg

| ARTIKELNUMMER | STK. | VE | EMPF. VK |
|--|------|----|----------|
| inkl. Deck MIK 639-50-00111 | 1 | 1 | 50,00 € |
| inkl. Deck Racktime Snap 2.0 639-50-00117 | 1 | 1 | 50,00 € |



POWER MORE FRONTTASCHE

Die Softshell-Tasche kann für den Transport genutzt werden, ist aber ebenfalls für die Installation der zusätzlichen Power More Batterie optimiert

| ARTIKELNUMMER | STK. | VE | EMPF. VK |
|---------------|------|----|----------|
| 982-30-00001 | 1 | 1 | 50,00 € |



FRONTKORB MAX. 10 KG

Dieser eigens entwickelte Frontkorb passt perfekt zum Design des Rades. Max. 10 kg

| ARTIKELNUMMER | STK. | VE | EMPF. VK |
|---------------|------|----|----------|
| 982-60-00001 | 1 | 1 | 100,00 € |



ORTLIEB 3.1 ADAPTER

Ein Set ermöglicht, dass eine Seite für Ortlieb 3.1 Taschen die perfekte Aufnahme hat. Für beidseitige Ausrüstung werden 2 Sets benötigt.

| ARTIKELNUMMER | STK. | VE | EMPF. VK |
|---------------|------|----|----------|
| 639-50-00115 | 3 | 1 | 19,00 € |

STARTER-PACK

Ihre Grundausrüstung, um in der Saison schnell reagieren zu können, falls Kund*innen ein Rad aus dem Laden kaufen wollen, aber der Gepäckträger nicht den Ansprüchen entspricht.

- 2 Stk. Power More Fronttasche
- 2 Stk. Frontkorb, Max. 10 kg
- 2 Stk. Front Carrier (Racktime Snap-It 2.0 oder MIK, Max. 10 kg)
- 10 Stk. Front Mount Adapter
- 12 Stk. Ortlieb 3.1 Adapter
- 4 Stk. Kindersitz Stellstangen

| VE | Sondernetttopreis (nicht rabattierbar) |
|----|---|
| 1 | 299,00 € |

Die oben aufgeführten Preise gelten abzgl. des vereinbarten Jahresgrundrabattes (ausgenommen Starter-Pack). Es fallen zusätzliche Transportkosten an.

VELOMATE

E-BIKES SMART VERKAUFEN



ALLES IN EINER APP



HÄNDLERSERVICE

Ihre Kund*innen sehen in der App alle sich in der Nähe befindenden VELO DE VILLE Partner*innen. Sie als VELO DE VILLE Händler*in sind natürlich auf der Karte bevorzugt markiert.



SCHUTZ VOR DIEBSTAHL DURCH GPS-TRACKING

Mit dem GPS-Tracker wissen Ihre Kund*innen immer, wo das eigene Bike ist. Sollte es doch gestohlen werden, kann der Polizei direkt in der App zusammen mit einer Anzeige auch ein GPS-Tracking-Link geschickt werden. So hilft VELOMATE aktiv an der Wiederbeschaffung mit.



VERGÜNSTIGTE VERSICHERUNG

Tracking sichert Ihre Kund*innen ab. Durch das hohe Maß an Sicherheit können bessere Tarife entstehen.



DETAILLIERTE FAHRSTATISTIK

Die VELOMATE App zeigt den Fahrer*innen detaillierte Statistiken und Kartenansichten der letzten Touren.



UNFALLSICHERHEIT

Sobald das Rad umfällt und in dieser Position verharret, gibt es eine Push-Nachricht in der App. Wird das Wohlbefinden nicht bestätigt, werden bis zu zwei Sicherheitskontakte über den Vorfall inkl. Standpunkt des Sturzes informiert.



WARTUNGSMANAGEMENT

Kund*innen werden per App immer auf die nächsten Wartungstermine hingewiesen. So denken Kund*innen immer an die sinnvollen Service-Intervalle und VELOMATE sorgt für eine gute Auslastung in Ihrer Werkstatt.



BIKE GARAGE

Kund*innen erhalten mit der VELOMATE App eine Übersicht der selbst zusammengesetzten Komponenten ihres VELO DE VILLE Traumrades.

Ihre VELOMATE Vorteile als Händler*in:

- Priorisierte Darstellung in der Händlersuche
- Kund*in wird auf Inspektionstermine hingewiesen (bessere Auslastung Ihrer Werkstatt)
- Neue digital-affine Käufergruppen abdecken

TARIFE

VELOMATE SERVICE ANGEBOT

TRACKER + 1 JAHR SERVICE
89,00 € UVP

VERLÄNGERUNG UM

1 JAHR
34,90 €

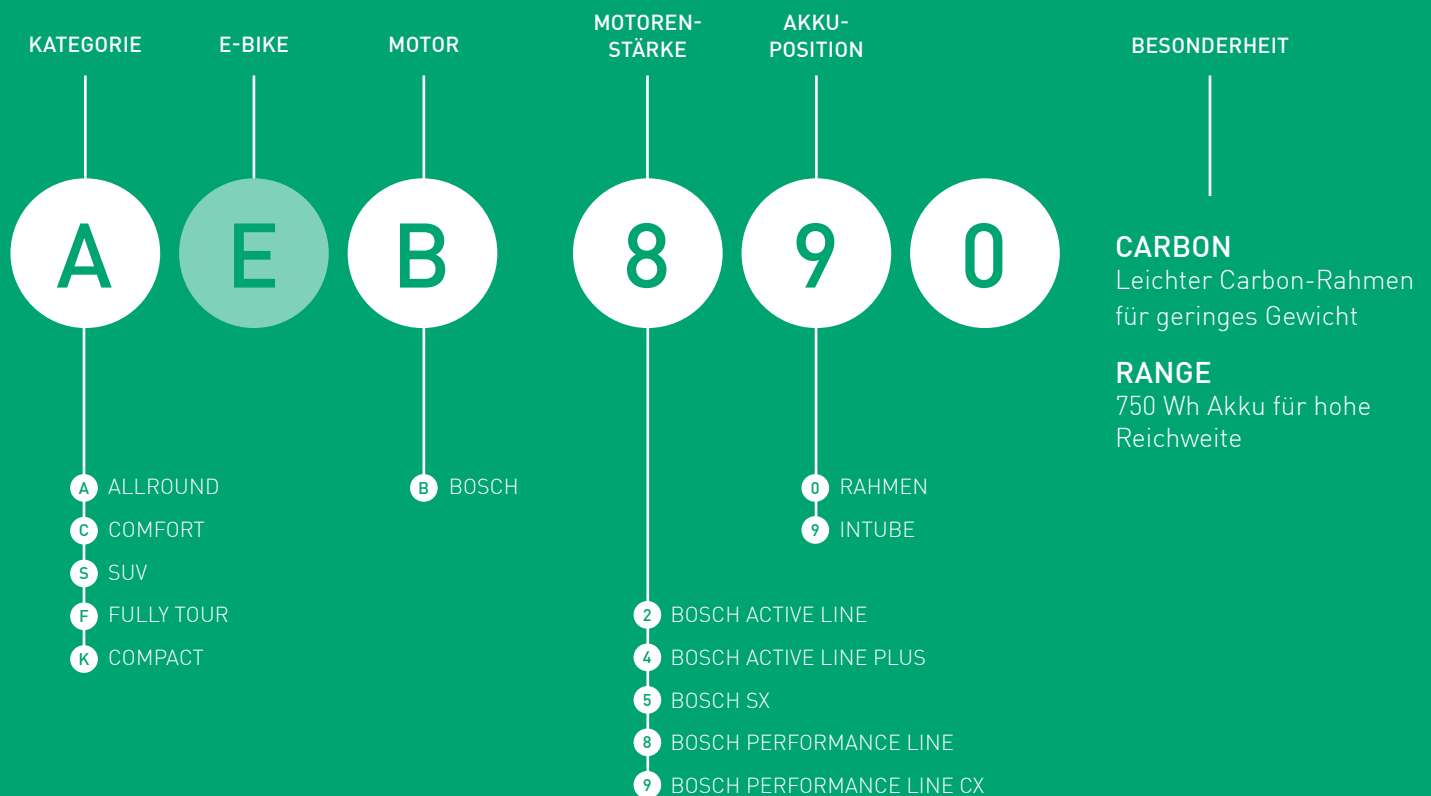
3 JAHRE
84,90 €

5 JAHRE
129,90 €

WAS BEDEUTET DIE TYPENBEZEICHNUNG?

UNSERE MODELLE EINFACH ERKLÄRT

Wir haben unsere Modelle so bezeichnet, dass Sie bereits am Namen des Modells die wichtigsten Eigenschaften schnell erkennen können: welches Antriebssystem ist im E-Bike verbaut, wo ist der Akku positioniert und für welchen Einsatzzweck ist das Rad am besten geeignet.



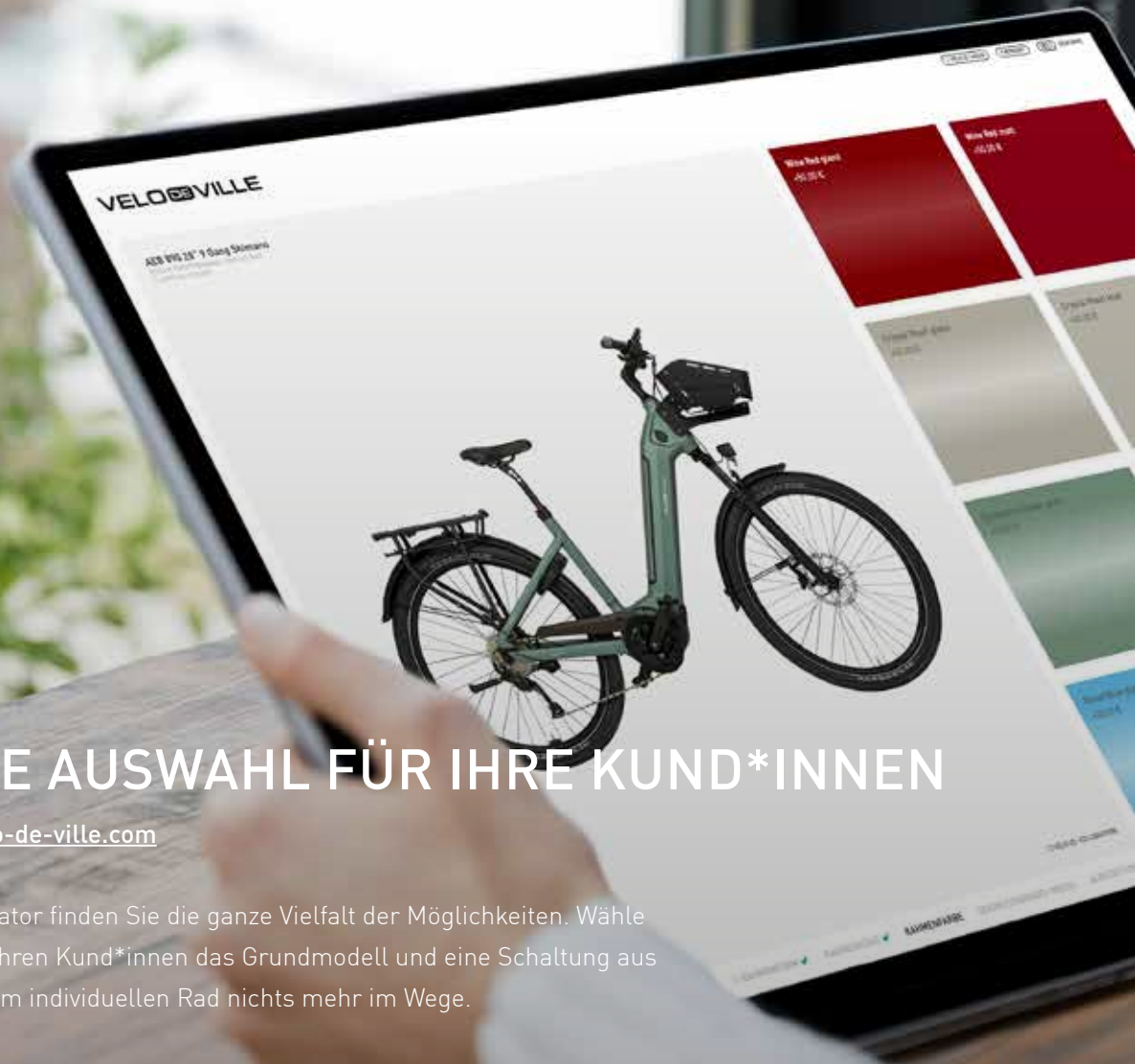
Die **Urban Mobility** Kategorie vereint folgende Räder, welche eigenständige Namen besitzen

TOUR 2FIVE – Commuter Bike mit Neodrives Antrieb

SPEED 4FIVE – Speed Pedelec (45 km/h) mit Neodrives Antrieb

FR8 – Cargo Bike mit Bosch Antrieb Cargo Line

6TY – leichtes Urban Bike mit Fazua Antrieb



DIE VOLLE AUSWAHL FÜR IHRE KUND*INNEN

auf konfigurator.velo-de-ville.com

In unserem Konfigurator finden Sie die ganze Vielfalt der Möglichkeiten. Wählen Sie gemeinsam mit Ihren Kund*innen das Grundmodell und eine Schaltung aus und schon steht einem individuellen Rad nichts mehr im Wege.

AUSSTATTUNGSPAKETE ODER EINZELOPTIONEN

Mit den Ausstattungspaketen ist es einfacher und schneller auf die Bedürfnisse der Kund*innen einzugehen, da immer gleich mehrere Bauteile am Rad gleichzeitig ausgetauscht werden. Jedes unserer Ausstattungspakete macht das ausgewählte Grundmodell noch individueller und passt es genau auf den Einsatzzweck oder die optischen Vorstellungen an. Alternativ können Sie auch mit Ihrem Kunden oder Ihrer Kundin jedes einzelne Detail selber auswählen. So finden Sie mit unseren endlosen Konfigurationsmöglichkeiten mit Sicherheit das Richtige für Ihre Kund*innen.



AEB 290

ALLROUND



SCHALTUNGEN

EMPF. VK

NABENSCHALTUNGEN

| | |
|-------------------------|------------|
| 7 Gang Shimano Nexus FL | 3.499,00 € |
| 8 Gang Shimano Nexus FL | 3.549,00 € |
| 8 Gang Shimano Nexus RT | 3.549,00 € |
| Enviolo TR | 3.949,00 € |

KETTENSCHALTUNGEN

| | |
|---------------------------|------------|
| 9 Gang Shimano CUES U4000 | 3.549,00 € |
|---------------------------|------------|

ELEKTRONISCHE SCHALTUNGEN

| | |
|---------------------------------|------------|
| Enviolo AUTOMATI ^Q 6 | 4.349,00 € |
|---------------------------------|------------|

FARBEN

EMPF. VK

| | |
|--------------|---------|
| Premium | 0,00 € |
| Premium matt | 50,00 € |
| Exklusiv | 50,00 € |

RAHMENFORMEN



28" WAVE
45 - 48 - 53 - 58 - 63



28" TRAPEZ
48 - 53 - 58



28" DIAMANT
48 - 53 - 58 - 63

AUSSTATTUNG

| | |
|----------------|--|
| Motor | Bosch Active Line, 40 Nm, 36V |
| Akku | Bosch PowerTube, 500 Wh |
| Display | Bosch Intuvia 100, Bluetooth |
| Ladegerät | Bosch 2 A |
| Gabel | RST Volar, tapered, TNL-F, Coil, 80 mm travel, 9 mm QR |
| Sattelstütze | Patent, gefedert |
| Sattel | Selle Royal Explora Moderate |
| Felgen | Doppelwand, geöst, schwarz |
| Speichen | Nirosta 2,00, schwarz |
| Bereifung | Schwalbe Green Marathon, 50-622 |
| Gepäckträger | VELO DE VILLE custom MIK HD Gepäckträger, modular, 27 kg |
| Scheinwerfer | Busch&Müller MYC, 50 Lux, TS |
| Rücklicht | LED Rücklicht, mit Bremslichtfunktion |
| Vorbau | Ergotec Sepia 50, Ahead, Länge 90 mm, Adj. 0°-60° |
| Lenker | Ergotec Trekking, Länge 620 mm, Rise 16 mm, Backsweep 30°, Level 4 |
| Bremsen | Shimano Disc MT200 |
| Griffe | Ergotec, Active Flex |
| Radschützer | SKS, Kunststoff, schwarz matt |
| Kettenschützer | Hesling, Kunststoff, schwarz |
| Ständer | Hebie, Hinterbau |
| Pedale | Marwi, Industriekugellager |
| Akkuschloss | ja |
| Rahmenschloss | ohne |

1) Hesling geschlossen nicht möglich bei Enviolo, Rohloff und Kettenschaltung 2) 180mm Rotor nicht möglich bei Nabenschaltung mit Rücktritt und Enviolo 3) Magura MT5/MT4 nicht möglich bei Nabenschaltung mit Rücktritt 4) MIK Deck ist Standard 5) nur möglich mit Kiox 300 Display 6) nicht möglich mit Supernova Lichtpaket

AUSSTATTUNGSPAKETE

EMPF. VK

PREMIUM

400,00 €

Gabel: RST Vogue E, tapered, Air, 80 mm travel, 9 mm QR
Sattelstütze: SR Suntour NCX, 27,2 mm, 300 mm
Scheinwerfer: Busch&Müller IQ-X, 150 Lux, TS
Bremsen: VR: Magura MT5, 4-Kolben; HR: Magura MT4, 2-Kolben
Rahmenschloss: ABUS 4750SL, Schlüssel abziehbar
Ladegerät: Bosch 4 A

STYLE

60,00 €

Sattel: Selle Royal Loire, braun
Bereifung: Schwalbe Energizer Plus, 50-622, braun
Griffe: Herrmans Primo, geklemmt, braun

ERGONOMIE

120,00 €

Sattel: SQLab Ergolux Active 2.0
Griffe: SQLab 710

HAPPY SIZE (160 KG)

260,00 €

Gabel: RST Vogue E, tapered, Air, 80 mm travel, 9 mm QR
Sattelstütze: by.Schulz G.2 LT, 27,2 mm, Länge 350 mm, XXL
Sattel: Selle Royal Viaggio XXL
Vorbau: Ergotec Octopus XL 115, Ahead, Länge 90 mm / 110 mm, Adj. 0°-60°, Level 5
Lenker: Ergotec Trekking, Länge 620 mm, Rise 16 mm, Backsweep 30°, Level 5
Speichen: Sapim 2.34 ED

CROSS

0,00 €

Gabel: RST Vogue E, tapered, Air, 80 mm travel, 9 mm QR
Bereifung: Schwalbe Smart Sam, 57-622
Gepäckträger: ohne
Scheinwerfer: ohne
Rücklicht: ohne
Radschützer: ohne

SUV LIGHT

60,00 €

Sattelstütze: Ergotec Atar, 27,2 mm, Länge 300 mm, Level 4
Bereifung: Schwalbe Johnny Watts 365, 60-584
Scheinwerfer: Herrmans MR-9E, 70 Lux
Vorbau: Ergotec Barracuda 50, Ahead, Länge 90 mm
Lenker: Ergotec Riser, Länge, 660 mm, Rise 30 mm, Backsweep 15°

HOLLAND STYLE

80,00 €

Sattel: Selle Royal Loire
Lenker: Ergotec Stuttgarter, Länge 600 mm, Rise 46 mm, Backsweep 52°
Radschützer: Mantelschoner
Kettenschützer: Hesling Ride, geschlossen
Rahmenschloss: ABUS 4750SL, Schlüssel nicht abziehbar
Sonstiges: Spanngurt

LICHT

340,00 €

Scheinwerfer: Supernova M99 Pro 2, Fern- und Abblendlicht, Tagfahrlicht
Rücklicht: Supernova TL3 PRO MAX, mit Bremslicht

COMFORT

170,00 €

Sattelstütze: SR Suntour NCX, 27,2 mm, 300 mm
Sattel: Selle Royal Loire
Vorbau: Ergotec Sepia 130, Ahead, Länge 90 mm, Adj. 0°-60°
Lenker: Ergotec Comfort, Länge 635 mm, Rise 42 mm, Backsweep 42°, Level 4
Rahmenschloss: ABUS 4750SL, Schlüssel abziehbar

EINZELOPTIONEN

EMPF. VK

GABEL

RST Vogue E, tapered, Air, 80 mm travel, 9 mm QR 70,00 €
VDV Aluminium, Starrgabel in Rahmenfarbe 10,00 €

SATTELSTÜTZE

Ergotec Hook Evolution, 27,2 mm, 300 mm, Level 6 10,00 €
SR Suntour NCX, 27,2 mm, 300 mm 80,00 €
by.Schulz G.2 ST, 27,2 mm, 350 mm, XXL 130,00 €

SATTEL

Selle Royal Nuvola 20,00 €
Selle Royal Loire 20,00 €

BREMSEN

VR: Magura MT5, 4-Kolben; HR: Magura MT4, 2-Kolben³ 100,00 €
Shimano Disc XT T8000 330,00 €
Shimano Hinterrad Bremsscheibe, 180 mm² 30,00 €

LENKER

Ergotec Comfort, Länge 635 mm, Rise 42 mm, Backsweep 42°, Level 4 10,00 €
Ergotec Stuttgarter, Länge 600 mm, Rise 46 mm, Backsweep 52°, Level 4 10,00 €
Ergotec MTB, Länge 650 mm, Rise 0 mm, Backsweep 9°, Level 5 10,00 €
Ergotec Riser, Länge 660 mm, Rise 30 mm, Backsweep 15°, Level 4 20,00 €

VORBAU

Ergotec Barracuda 50, Ahead, Länge 90 mm 10,00 €
Ergotec Barracuda 50, Ahead, Länge 90 mm, SP-Connect 10,00 €
Ergotec Sepia 130, Ahead, Länge 90 mm, Adj. 0°-60° 20,00 €
Ergotec Piranha, Ahead, Länge 80 mm 10,00 €
by.Schulz Twist Pro SDS, T19 160,00 €

LICHT

Herrmans MR-9E, 70 Lux 0,00 €
Busch&Müller IQ-XS, 80 Lux, TS 50,00 €
Busch&Müller IQ-X, 150 Lux, TS 90,00 €

BEREIFUNG

Schwalbe Marathon Efficiency, 60-584 30,00 €
Schwalbe G-One, 57-584 20,00 €
Schwalbe Marathon Efficiency, 50-622 20,00 €
Schwalbe Big Ben, 50-622 20,00 €

KETTENSCHÜTZER

Hesling Ride, geschlossen¹ 30,00 €
Chainglider 30,00 €

RAHMENSCHLOSS

ABUS 4750SL, Schlüssel abziehbar 40,00 €

SMART SERVICE

VELOMATE (inkl. 1 Jahr Service) 89,00 €

ANTRIEB

Gates CDX, Riemenantrieb 300,00 €

AKKU

Bosch PowerMore, 250 Wh, inkl. VELO DE VILLE Bag 500,00 €
Bosch PowerTube, 625 Wh 200,00 €

DISPLAY

Bosch Smartphone Grip 10,00 €
Bosch Kiox 300 60,00 €
Bosch Kiox 500 90,00 €
Bosch Purion 200 0,00 €

LADEGERÄT

Bosch 4 A 30,00 €

ZUBEHÖR

VELO DE VILLE Headtube Bag 50,00 €
VELO DE VILLE custom MIK Vorderradgepäckträger, modular, max. 10 kg 50,00 €
Front Korb modular, max. 10 kg 100,00 €
Racktime Snap-It 2.0 Deck mit Federklappe⁴ 0,00 €
Racktime Snap-It 1.0 Deck mit Federklappe⁴ 0,00 €
ORTLIEB 3.1 Adapter 19,00 €
Kindersitz Stellstangen mit HD Deck 19,00 €

AEB 490

ALLROUND



SCHALTUNGEN

EMPF. VK

NABENSCHALTUNGEN

| | |
|---------------------------|------------|
| 5 Gang Shimano Nexus FL | 3.799,00 € |
| 5 Gang Shimano Nexus RT | 3.799,00 € |
| 7 Gang Shimano Nexus FL | 3.699,00 € |
| 8 Gang Shimano Nexus FL | 3.749,00 € |
| 8 Gang Shimano Nexus RT | 3.749,00 € |
| 8 Gang Shimano Alfine FL | 3.849,00 € |
| 11 Gang Shimano Alfine FL | 4.049,00 € |
| Enviolo TR | 4.149,00 € |
| 14 Gang Rohloff | 5.449,00 € |

KETTENSCHALTUNGEN

| | |
|----------------------------|------------|
| 9 Gang Shimano CUES U4000 | 3.749,00 € |
| 10 Gang Shimano CUES U6000 | 3.849,00 € |
| 11 Gang Shimano CUES U8000 | 3.999,00 € |

ELEKTRONISCHE SCHALTUNGEN

| | |
|---------------------------------|------------|
| Enviolo AUTOMATI ^Q 6 | 4.549,00 € |
| 14 Gang Rohloff E14 | 5.899,00 € |

FARBEN

EMPF. VK

| | |
|--------------|---------|
| Premium | 0,00 € |
| Premium matt | 50,00 € |
| Exklusiv | 50,00 € |

RAHMENFORMEN



28" WAVE
45 - 48 - 53 - 58 - 63



28" TRAPEZ
48 - 53 - 58



28" DIAMANT
48 - 53 - 58 - 63

AUSSTATTUNG

| | |
|----------------|--|
| Motor | Bosch Active Line Plus, 50 Nm, 36V |
| Akku | Bosch PowerTube, 500 Wh |
| Display | Bosch Intuvia 100, Bluetooth |
| Ladegerät | Bosch 2 A |
| Gabel | RST Volar, tapered, TNL-F, Coil, 80 mm travel, 9 mm QR |
| Sattelstütze | Patent, gefedert |
| Sattel | Selle Royal Explora Moderate |
| Felgen | Doppelwand, geöst, schwarz |
| Speichen | Nirosta 2,00, schwarz |
| Bereifung | Schwalbe Green Marathon, 50-622 |
| Gepäckträger | VELO DE VILLE custom MIK HD Gepäckträger, modular, 27 kg |
| Scheinwerfer | Busch&Müller MYC, 50 Lux, TS |
| Rücklicht | LED Rücklicht, mit Bremslichtfunktion |
| Vorbau | Ergotec Sepia 50, Ahead, Länge 90 mm, Adj. 0°-60° |
| Lenker | Ergotec Trekking, Länge 620 mm, Rise 16 mm, Backsweep 30°, Level 4 |
| Bremsen | Shimano Disc MT200 |
| Griffe | Ergotec, Active Flex |
| Radschützer | SKS, Kunststoff, schwarz matt |
| Kettenschützer | Hesling, Kunststoff, schwarz |
| Ständer | Hebie, Hinterbau |
| Pedale | Marwi, Industriekugellager |
| Akkuschloss | ja |
| Rahmenschloss | ohne |

1) Hesling geschlossen nicht möglich bei Enviolo, Rohloff und Kettenschaltung 2) 180mm Rotor nicht möglich bei Nabenschaltung mit Rücktritt und Enviolo 3) Magura MT5/MT4 nicht möglich bei Nabenschaltung mit Rücktritt 4) MIK Deck ist Standard 5) nur möglich mit Kiox 300 Display 6) nicht möglich mit Supernova Lichtpaket

AUSSTATTUNGSPAKETE

EMPF. VK

PREMIUM

400,00 €

Gabel: RST Vogue E, tapered, Air, 80 mm travel, 9 mm QR
Sattelstütze: SR Suntour NCX, 27,2 mm, 300 mm
Scheinwerfer: Busch&Müller IQ-X, 150 Lux, TS
Bremsen: VR: Magura MT5, 4-Kolben; HR: Magura MT4, 2-Kolben
Rahmenschloss: ABUS 4750SL, Schlüssel abziehbar
Ladegerät: Bosch 4 A

STYLE

60,00 €

Sattel: Selle Royal Loire, braun
Bereifung: Schwalbe Energizer Plus, 50-622, braun
Griffe: Herrmans Primo, geklemmt, braun

ERGONOMIE

120,00 €

Sattel: SQLab Ergolux Active 2.0
Griffe: SQLab 710

HAPPY SIZE (160 KG)

260,00 €

Gabel: RST Vogue E, tapered, Air, 80 mm travel, 9 mm QR
Sattelstütze: by.Schulz G.2 LT, 27,2 mm, Länge 350 mm, XXL
Sattel: Selle Royal Viaggio XXL
Vorbau: Ergotec Octopus XL 115, Ahead, Länge 90 mm / 110 mm, Adj. 0°-60°, Level 5
Lenker: Ergotec Trekking, Länge 620 mm, Rise 16 mm, Backsweep 30°, Level 5
Speichen: Sapim 2.34 ED

CROSS

0,00 €

Gabel: RST Vogue E, tapered, Air, 80 mm travel, 9 mm QR
Bereifung: Schwalbe Smart Sam, 57-622
Gepäckträger: ohne
Scheinwerfer: ohne
Rücklicht: ohne
Radschützer: ohne

SUV LIGHT

60,00 €

Sattelstütze: Ergotec Atar, 27,2 mm, Länge 300 mm, Level 4
Bereifung: Schwalbe Johnny Watts 365, 60-584
Scheinwerfer: Herrmans MR-9E, 70 Lux
Vorbau: Ergotec Barracuda 50, Ahead, Länge 90 mm
Lenker: Ergotec Riser, Länge, 660 mm, Rise 30 mm, Backsweep 15°

HOLLAND STYLE

80,00 €

Sattel: Selle Royal Loire
Lenker: Ergotec Stuttgarter, Länge 600 mm, Rise 46 mm, Backsweep 52°
Radschützer: Mantelschoner
Kettenschützer: Hesling Ride, geschlossen
Rahmenschloss: ABUS 4750SL, Schlüssel nicht abziehbar
Sonstiges: Spanngurt

LICHT

340,00 €

Scheinwerfer: Supernova M99 Pro 2, Fern- und Abblendlicht, Tagfahrlicht
Rücklicht: Supernova TL3 PRO MAX, mit Bremslicht

COMFORT

170,00 €

Sattelstütze: SR Suntour NCX, 27,2 mm, 300 mm
Sattel: Selle Royal Loire
Vorbau: Ergotec Sepia 130, Ahead, Länge 90 mm, Adj. 0°-60°
Lenker: Ergotec Comfort, Länge 635 mm, Rise 42 mm, Backsweep 42°, Level 4
Rahmenschloss: ABUS 4750SL, Schlüssel abziehbar

EINZELOPTIONEN

EMPF. VK

GABEL

RST Vogue E, tapered, Air, 80 mm travel, 9 mm QR 70,00 €
VDV Aluminium, Starrgabel in Rahmenfarbe 10,00 €

SATTELSTÜTZE

Ergotec Hook Evolution, 27,2 mm, 300 mm, Level 6 10,00 €
SR Suntour NCX, 27,2 mm, 300 mm 80,00 €
by.Schulz G.2 ST, 27,2 mm, 350 mm, XXL 130,00 €

SATTEL

Selle Royal Nuvola 20,00 €
Selle Royal Loire 20,00 €

BREMSEN

VR: Magura MT5, 4-Kolben; HR: Magura MT4, 2-Kolben³ 100,00 €
Shimano Disc XT T8000 330,00 €
Shimano Hinterrad Bremsscheibe, 180 mm² 30,00 €

LENKER

Ergotec Comfort, Länge 635 mm, Rise 42 mm, Backsweep 42°, Level 4 10,00 €
Ergotec Stuttgarter, Länge 600 mm, Rise 46 mm, Backsweep 52°, Level 4 10,00 €
Ergotec MTB, Länge 650 mm, Rise 0 mm, Backsweep 9°, Level 5 10,00 €
Ergotec Riser, Länge 660 mm, Rise 30 mm, Backsweep 15°, Level 4 20,00 €

VORBAU

Ergotec Barracuda 50, Ahead, Länge 90 mm 10,00 €
Ergotec Barracuda 50, Ahead, Länge 90 mm, SP-Connect 10,00 €
Ergotec Sepia 130, Ahead, Länge 90 mm, Adj. 0°-60° 20,00 €
Ergotec Piranha, Ahead, Länge 80 mm 10,00 €
by.Schulz Twist Pro SDS, T19 160,00 €

LICHT

Herrmans MR-9E, 70 Lux 0,00 €
Busch&Müller IQ-XS, 80 Lux, TS 50,00 €
Busch&Müller IQ-X, 150 Lux, TS 90,00 €

BEREIFUNG

Schwalbe Marathon Efficiency, 60-584 30,00 €
Schwalbe G-One, 57-584 20,00 €
Schwalbe Marathon Efficiency, 50-622 20,00 €
Schwalbe Big Ben, 50-622 20,00 €

KETTENSCHÜTZER

Hesling Ride, geschlossen¹ 30,00 €
Chainglider 30,00 €

RAHMENSCHLOSS

ABUS 4750SL, Schlüssel abziehbar 40,00 €

SMART SERVICE

VELOMATE (inkl. 1 Jahr Service) 89,00 €

ANTRIEB

Gates CDX, Riemenantrieb 300,00 €

AKKU

Bosch PowerMore, 250 Wh, inkl. VELO DE VILLE Bag 500,00 €
Bosch PowerTube, 625 Wh 200,00 €

DISPLAY

Bosch Smartphone Grip 10,00 €
Bosch Kiox 300 60,00 €
Bosch Kiox 500 90,00 €
Bosch Purion 200 0,00 €

LADEGERÄT


Bosch 4 A 30,00 €

ZUBEHÖR

VELO DE VILLE Headtube Bag 50,00 €
VELO DE VILLE custom MIK Vorderradgepäckträger, modular, max. 10 kg 50,00 €
Front Korb modular, max. 10 kg 100,00 €
Racktime Snap-It 2.0 Deck mit Federklappe⁴ 0,00 €
Racktime Snap-It 1.0 Deck mit Federklappe⁴ 0,00 €
ORTLIEB 3.1 Adapter 19,00 €
Kindersitz Stellstangen mit HD Deck 19,00 €

AEB 890

ALLROUND



SCHALTUNGEN

EMPF. VK

NABENSCHALTUNGEN

| | |
|-------------------------|------------|
| 5 Gang Shimano Nexus FL | 3.899,00 € |
| 5 Gang Shimano Nexus RT | 3.899,00 € |
| Enviolo TR | 4.249,00 € |
| 14 Gang Rohloff | 5.549,00 € |

KETTENSCHALTUNGEN

| | |
|----------------------------|------------|
| 9 Gang Shimano CUES U4000 | 3.849,00 € |
| 10 Gang Shimano CUES U6000 | 3.949,00 € |
| 11 Gang Shimano CUES U8000 | 4.099,00 € |

ELEKTRONISCHE SCHALTUNGEN

| | |
|------------------------------------|------------|
| Enviolo AUTOMATI ^Q 5, 6 | 4.649,00 € |
| 14 Gang Rohloff E14 | 5.999,00 € |

FARBEN

EMPF. VK

| | |
|--------------|---------|
| Premium | 0,00 € |
| Premium matt | 50,00 € |
| Exklusiv | 50,00 € |

RAHMENFORMEN



28" WAVE
45 - 48 - 53 - 58 - 63



28" TRAPEZ
48 - 53 - 58



28" DIAMANT
48 - 53 - 58 - 63

AUSSTATTUNG

| | |
|----------------|--|
| Motor | Bosch Performance Line, 75 Nm, 36V |
| Akku | Bosch PowerTube, 500 Wh |
| Display | Bosch Intuvia 100, Bluetooth |
| Ladegerät | Bosch 2 A |
| Gabel | RST Volar, tapered, TNL-F, Coil, 80 mm travel, 9 mm QR |
| Sattelstütze | Patent, gefedert |
| Sattel | Selle Royal Explora Moderate |
| Felgen | Doppelwand, geöst, schwarz |
| Speichen | Nirosta 2,00, schwarz |
| Bereifung | Schwalbe Green Marathon, 50-622 |
| Gepäckträger | VELO DE VILLE custom MIK HD Gepäckträger, modular, 27 kg |
| Scheinwerfer | Busch&Müller MYC, 50 Lux, TS |
| Rücklicht | LED Rücklicht, mit Bremslichtfunktion |
| Vorbau | Ergotec Sepia 50, Ahead, Länge 90 mm, Adj. 0°-60° |
| Lenker | Ergotec Trekking, Länge 620 mm, Rise 16 mm, Backsweep 30°, Level 4 |
| Bremsen | Shimano Disc MT200 |
| Griffe | Ergotec, Active Flex |
| Radschützer | SKS, Kunststoff, schwarz matt |
| Kettenschützer | Hesling, Kunststoff, schwarz |
| Ständer | Hebie, Hinterbau |
| Pedale | Marwi, Industriekugellager |
| Akkuschloss | ja |
| Rahmenschloss | ohne |

1) Hesling geschlossen nicht möglich bei Enviolo, Rohloff und Kettenschaltung 2) 180mm Rotor nicht möglich bei Nabenschaltung mit Rücktritt und Enviolo 3) Magura MT5/MT4 nicht möglich bei Nabenschaltung mit Rücktritt 4) MIK Deck ist Standard 5) nur möglich mit Kiox 300 Display 6) nicht möglich mit Supernova Lichtpaket

AUSSTATTUNGSPAKETE

EMPF. VK

PREMIUM

400,00 €

Gabel: RST Vogue E, tapered, Air, 80 mm travel, 9 mm QR
Sattelstütze: SR Suntour NCX, 27,2 mm, 300 mm
Scheinwerfer: Busch&Müller IQ-X, 150 Lux, TS
Bremsen: VR: Magura MT5, 4-Kolben; HR: Magura MT4, 2-Kolben
Rahmenschloss: ABUS 4750SL, Schlüssel abziehbar
Ladegerät: Bosch 4 A

STYLE

60,00 €

Sattel: Selle Royal Loire, braun
Bereifung: Schwalbe Energizer Plus, 50-622, braun
Griffe: Herrmans Primo, geklemmt, braun

ERGONOMIE

120,00 €

Sattel: SQLab Ergolux Active 2.0
Griffe: SQLab 710

HAPPY SIZE (160 KG)

260,00 €

Gabel: RST Vogue E, tapered, Air, 80 mm travel, 9 mm QR
Sattelstütze: by.Schulz G.2 LT, 27,2 mm, Länge 350 mm, XXL
Sattel: Selle Royal Viaggio XXL
Vorbau: Ergotec Octopus XL 115, Ahead, Länge 90 mm / 110 mm, Adj. 0°-60°, Level 5
Lenker: Ergotec Trekking, Länge 620 mm, Rise 16 mm, Backsweep 30°, Level 5
Speichen: Sapim 2.34 ED

CROSS

0,00 €

Gabel: RST Vogue E, tapered, Air, 80 mm travel, 9 mm QR
Bereifung: Schwalbe Smart Sam, 57-622
Gepäckträger: ohne
Scheinwerfer: ohne
Rücklicht: ohne
Radschützer: ohne

SUV LIGHT

60,00 €

Sattelstütze: Ergotec Atar, 27,2 mm, Länge 300 mm, Level 4
Bereifung: Schwalbe Johnny Watts 365, 60-584
Scheinwerfer: Herrmans MR-9E, 70 Lux
Vorbau: Ergotec Barracuda 50, Ahead, Länge 90 mm
Lenker: Ergotec Riser, Länge, 660 mm, Rise 30 mm, Backsweep 15°

HOLLAND STYLE

80,00 €

Sattel: Selle Royal Loire
Lenker: Ergotec Stuttgarter, Länge 600 mm, Rise 46 mm, Backsweep 52°
Radschützer: Mantelschoner
Kettenschützer: Hesling Ride, geschlossen
Rahmenschloss: ABUS 4750SL, Schlüssel nicht abziehbar
Sonstiges: Spanngurt

LICHT

340,00 €

Scheinwerfer: Supernova M99 Pro 2, Fern- und Abblendlicht, Tagfahrlicht
Rücklicht: Supernova TL3 PRO MAX, mit Bremslicht

COMFORT

170,00 €

Sattelstütze: SR Suntour NCX, 27,2 mm, 300 mm
Sattel: Selle Royal Loire
Vorbau: Ergotec Sepia 130, Ahead, Länge 90 mm, Adj. 0°-60°
Lenker: Ergotec Comfort, Länge 635 mm, Rise 42 mm, Backsweep 42°, Level 4
Rahmenschloss: ABUS 4750SL, Schlüssel abziehbar

EINZELOPTIONEN

EMPF. VK

GABEL

RST Vogue E, tapered, Air, 80 mm travel, 9 mm QR 70,00 €
VDV Aluminium, Starrgabel in Rahmenfarbe 10,00 €

SATTELSTÜTZE

Ergotec Hook Evolution, 27,2 mm, 300 mm, Level 6 10,00 €
SR Suntour NCX, 27,2 mm, 300 mm 80,00 €
by.Schulz G.2 ST, 27,2 mm, 350 mm, XXL 130,00 €

SATTEL

Selle Royal Nuvola 20,00 €
Selle Royal Loire 20,00 €

BREMSEN

VR: Magura MT5, 4-Kolben; HR: Magura MT4, 2-Kolben³ 100,00 €
Shimano Disc XT T8000 330,00 €
Shimano Hinterrad Bremsscheibe, 180 mm² 30,00 €

LENKER

Ergotec Comfort, Länge 635 mm, Rise 42 mm, Backsweep 42°, Level 4 10,00 €
Ergotec Stuttgarter, Länge 600 mm, Rise 46 mm, Backsweep 52°, Level 4 10,00 €
Ergotec MTB, Länge 650 mm, Rise 0 mm, Backsweep 9°, Level 5 10,00 €
Ergotec Riser, Länge 660 mm, Rise 30 mm, Backsweep 15°, Level 4 20,00 €

VORBAU

Ergotec Barracuda 50, Ahead, Länge 90 mm 10,00 €
Ergotec Barracuda 50, Ahead, Länge 90 mm, SP-Connect 10,00 €
Ergotec Sepia 130, Ahead, Länge 90 mm, Adj. 0°-60° 20,00 €
Ergotec Piranha, Ahead, Länge 80 mm 10,00 €
by.Schulz Twist Pro SDS, T19 160,00 €

LICHT

Herrmans MR-9E, 70 Lux 0,00 €
Busch&Müller IQ-XS, 80 Lux, TS 50,00 €
Busch&Müller IQ-X, 150 Lux, TS 90,00 €

BEREIFUNG

Schwalbe Marathon Efficiency, 60-584 30,00 €
Schwalbe G-One, 57-584 20,00 €
Schwalbe Marathon Efficiency, 50-622 20,00 €
Schwalbe Big Ben, 50-622 20,00 €

KETTENSCHÜTZER

Hesling Ride, geschlossen¹ 30,00 €
Chainglider 30,00 €

RAHMENSCHLOSS

ABUS 4750SL, Schlüssel abziehbar 40,00 €

SMART SERVICE

VELOMATE (inkl. 1 Jahr Service) 89,00 €

ANTRIEB

Gates CDX, Riemenantrieb 300,00 €

AKKU

Bosch PowerMore, 250 Wh, inkl. VELO DE VILLE Bag 500,00 €
Bosch PowerTube, 625 Wh 200,00 €

DISPLAY

Bosch Smartphone Grip 10,00 €
Bosch Kiox 300 60,00 €
Bosch Kiox 500 90,00 €
Bosch Purion 200 0,00 €

LADEGERÄT

Bosch 4 A 30,00 €

ZUBEHÖR

VELO DE VILLE Headtube Bag 50,00 €
VELO DE VILLE custom MIK Vorderradgepäckträger, modular, max. 10 kg 50,00 €
Front Korb modular, max. 10 kg 100,00 €
Racktime Snap-It 2.0 Deck mit Federklappe⁴ 0,00 €
Racktime Snap-It 1.0 Deck mit Federklappe⁴ 0,00 €
ORTLIEB 3.1 Adapter 19,00 €
Kindersitz Stellstangen mit HD Deck 19,00 €

AEB 990

ALLROUND



SCHALTUNGEN

EMPF. VK

NABENSCHALTUNGEN

| | |
|-------------------------|------------|
| 5 Gang Shimano Nexus FL | 4.099,00 € |
| Enviolo TR | 4.449,00 € |
| 14 Gang Rohloff | 5.749,00 € |

KETTENSCHALTUNGEN

| | |
|----------------------------|------------|
| 9 Gang Shimano CUES U4000 | 4.049,00 € |
| 10 Gang Shimano CUES U6000 | 4.149,00 € |
| 11 Gang Shimano CUES U8000 | 4.299,00 € |

ELEKTRONISCHE SCHALTUNGEN

| | |
|----------------------------------|------------|
| Enviolo AUTOMATIQ ³ 6 | 4.849,00 € |
| 14 Gang Rohloff E14 | 6.199,00 € |

FARBEN

EMPF. VK

| | |
|--------------|---------|
| Premium | 0,00 € |
| Premium matt | 50,00 € |
| Exklusiv | 50,00 € |

RAHMENFORMEN



28° WAVE
45 - 48 - 53 - 58 - 63



28° TRAPEZ
48 - 53 - 58



28° DIAMANT
48 - 53 - 58 - 63

AUSSTATTUNG

| | |
|----------------|--|
| Motor | Bosch Performance Line CX, 85 Nm, 36V |
| Akku | Bosch PowerTube, 500 Wh |
| Display | Bosch Intuvia 100, Bluetooth |
| Ladegerät | Bosch 2 A |
| Gabel | RST Volar, tapered, TNL-F, Coil, 80 mm travel, 9 mm QR |
| Sattelstütze | Patent, gefedert |
| Sattel | Selle Royal Explora Moderate |
| Felgen | Doppelwand, geöst, schwarz |
| Speichen | Nirosta 2,00, schwarz |
| Bereifung | Schwalbe Green Marathon, 50-622 |
| Gepäckträger | VELO DE VILLE custom MIK HD Gepäckträger, modular, 27 kg |
| Scheinwerfer | Busch&Müller MYC, 50 Lux, TS |
| Rücklicht | LED Rücklicht, mit Bremslichtfunktion |
| Vorbau | Ergotec Sepia 50, Ahead, Länge 90 mm, Adj. 0°-60° |
| Lenker | Ergotec Trekking, Länge 620 mm, Rise 16 mm, Backsweep 30°, Level 4 |
| Bremsen | Shimano Disc MT200 |
| Griffe | Ergotec, Active Flex |
| Radschützer | SKS, Kunststoff, schwarz matt |
| Kettenschützer | Hesling, Kunststoff, schwarz |
| Ständer | Hebie, Hinterbau |
| Pedale | Marwi, Industriekugellager |
| Akkuschloss | ja |
| Rahmenschloss | ohne |

1) Hesling geschlossen nicht möglich bei Enviolo, Rohloff und Kettenschaltung 2) 180mm Rotor nicht möglich bei Nabenschaltung mit Rücktritt und Enviolo 3) Magura MT5/MT4 nicht möglich bei Nabenschaltung mit Rücktritt 4) MIK Deck ist Standard 5) nur möglich mit Kiox 300 Display 6) nicht möglich mit Supernova Lichtpaket

AUSSTATTUNGSPAKETE

EMPF. VK

PREMIUM

400,00 €

Gabel: RST Vogue E, tapered, Air, 80 mm travel, 9 mm QR
Sattelstütze: SR Suntour NCX, 27,2 mm, 300 mm
Scheinwerfer: Busch&Müller IQ-X, 150 Lux, TS
Bremsen: VR: Magura MT5, 4-Kolben; HR: Magura MT4, 2-Kolben
Rahmenschloss: ABUS 4750SL, Schlüssel abziehbar
Ladegerät: Bosch 4 A

STYLE

60,00 €

Sattel: Selle Royal Loire, braun
Bereifung: Schwalbe Energizer Plus, 50-622, braun
Griffe: Herrmans Primo, geklemmt, braun

ERGONOMIE

120,00 €

Sattel: SQLab Ergolux Active 2.0
Griffe: SQLab 710

HAPPY SIZE (160 KG)

260,00 €

Gabel: RST Vogue E, tapered, Air, 80 mm travel, 9 mm QR
Sattelstütze: by.Schulz G.2 LT, 27,2 mm, Länge 350 mm, XXL
Sattel: Selle Royal Viaggio XXL
Vorbau: Ergotec Octopus XL 115, Ahead, Länge 90 mm / 110 mm, Adj. 0°-60°, Level 5
Lenker: Ergotec Trekking, Länge 620 mm, Rise 16 mm, Backsweep 30°, Level 5
Speichen: Sapim 2.34 ED

CROSS

0,00 €

Gabel: RST Vogue E, tapered, Air, 80 mm travel, 9 mm QR
Bereifung: Schwalbe Smart Sam, 57-622
Gepäckträger: ohne
Scheinwerfer: ohne
Rücklicht: ohne
Radschützer: ohne

SUV LIGHT

60,00 €

Sattelstütze: Ergotec Atar, 27,2 mm, Länge 300 mm, Level 4
Bereifung: Schwalbe Johnny Watts 365, 60-584
Scheinwerfer: Herrmans MR-9E, 70 Lux
Vorbau: Ergotec Barracuda 50, Ahead, Länge 90 mm
Lenker: Ergotec Riser, Länge, 660 mm, Rise 30 mm, Backsweep 15°

HOLLAND STYLE

80,00 €

Sattel: Selle Royal Loire
Lenker: Ergotec Stuttgarter, Länge 600 mm, Rise 46 mm, Backsweep 52°
Radschützer: Mantelschoner
Kettenschützer: Hesling Ride, geschlossen
Rahmenschloss: ABUS 4750SL, Schlüssel nicht abziehbar
Sonstiges: Spanngurt

LICHT

340,00 €

Scheinwerfer: Supernova M99 Pro 2, Fern- und Abblendlicht, Tagfahrlicht
Rücklicht: Supernova TL3 PRO MAX, mit Bremslicht

COMFORT

170,00 €

Sattelstütze: SR Suntour NCX, 27,2 mm, 300 mm
Sattel: Selle Royal Loire
Vorbau: Ergotec Sepia 130, Ahead, Länge 90 mm, Adj. 0°-60°
Lenker: Ergotec Comfort, Länge 635 mm, Rise 42 mm, Backsweep 42°, Level 4
Rahmenschloss: ABUS 4750SL, Schlüssel abziehbar

EINZELOPTIONEN

EMPF. VK

GABEL

RST Vogue E, tapered, Air, 80 mm travel, 9 mm QR 70,00 €
VDV Aluminium, Starrgabel in Rahmenfarbe 10,00 €

SATTELSTÜTZE

Ergotec Hook Evolution, 27,2 mm, 300 mm, Level 6 10,00 €
SR Suntour NCX, 27,2 mm, 300 mm 80,00 €
by.Schulz G.2 ST, 27,2 mm, 350 mm, XXL 130,00 €

SATTEL

Selle Royal Nuvola 20,00 €
Selle Royal Loire 20,00 €

BREMSEN

VR: Magura MT5, 4-Kolben; HR: Magura MT4, 2-Kolben³ 100,00 €
Shimano Disc XT T8000 330,00 €
Shimano Hinterrad Bremsscheibe, 180 mm² 30,00 €

LENKER

Ergotec Comfort, Länge 635 mm, Rise 42 mm, Backsweep 42°, Level 4 10,00 €
Ergotec Stuttgarter, Länge 600 mm, Rise 46 mm, Backsweep 52°, Level 4 10,00 €
Ergotec MTB, Länge 650 mm, Rise 0 mm, Backsweep 9°, Level 5 10,00 €
Ergotec Riser, Länge 660 mm, Rise 30 mm, Backsweep 15°, Level 4 20,00 €

VORBAU

Ergotec Barracuda 50, Ahead, Länge 90 mm 10,00 €
Ergotec Barracuda 50, Ahead, Länge 90 mm, SP-Connect 10,00 €
Ergotec Sepia 130, Ahead, Länge 90 mm, Adj. 0°-60° 20,00 €
Ergotec Piranha, Ahead, Länge 80 mm 10,00 €
by.Schulz Twist Pro SDS, T19 160,00 €

LICHT

Herrmans MR-9E, 70 Lux 0,00 €
Busch&Müller IQ-XS, 80 Lux, TS 50,00 €
Busch&Müller IQ-X, 150 Lux, TS 90,00 €

BEREIFUNG

Schwalbe Marathon Efficiency, 60-584 30,00 €
Schwalbe G-One, 57-584 20,00 €
Schwalbe Marathon Efficiency, 50-622 20,00 €
Schwalbe Big Ben, 50-622 20,00 €

KETTENSCHÜTZER

Hesling Ride, geschlossen¹ 30,00 €
Chainglider 30,00 €

RAHMENSCHLOSS

ABUS 4750SL, Schlüssel abziehbar 40,00 €

SMART SERVICE

VELOMATE (inkl. 1 Jahr Service) 89,00 €

ANTRIEB

Gates CDX, Riemenantrieb 300,00 €

AKKU

Bosch PowerMore, 250 Wh, inkl. VELO DE VILLE Bag 500,00 €
Bosch PowerTube, 625 Wh 200,00 €

DISPLAY

Bosch Smartphone Grip 10,00 €
Bosch Kiox 300 60,00 €
Bosch Kiox 500 90,00 €
Bosch Purion 200 0,00 €

LADEGERÄT

Bosch 4 A 30,00 €

ZUBEHÖR

VELO DE VILLE Headtube Bag 50,00 €
VELO DE VILLE custom MIK Vorderradgepäckträger, modular, max. 10 kg 50,00 €
Front Korb modular, max. 10 kg 100,00 €
Racktime Snap-It 2.0 Deck mit Federklappe⁴ 0,00 €
Racktime Snap-It 1.0 Deck mit Federklappe⁴ 0,00 €
ORTLIEB 3.1 Adapter 19,00 €
Kindersitz Stellstangen mit HD Deck 19,00 €

AEB 290 26"

ALLROUND



SCHALTUNGEN

EMPF. VK

NABENSCHALTUNGEN

| | |
|-------------------------|------------|
| 7 Gang Shimano Nexus FL | 3.499,00 € |
| 8 Gang Shimano Nexus FL | 3.549,00 € |
| 8 Gang Shimano Nexus RT | 3.549,00 € |
| Enviolo TR | 3.949,00 € |

KETTENSCHALTUNGEN

| | |
|---------------------------|------------|
| 9 Gang Shimano CUES U4000 | 3.549,00 € |
|---------------------------|------------|

ELEKTRONISCHE SCHALTUNGEN

| | |
|---------------------------------|------------|
| Enviolo AUTOMATI ^Q 6 | 4.349,00 € |
|---------------------------------|------------|

FARBEN

EMPF. VK

| | |
|--------------|---------|
| Premium | 0,00 € |
| Premium matt | 50,00 € |
| Exklusiv | 50,00 € |

RAHMENFORM



26" WAVE
43

AUSSTATTUNG

| | |
|----------------|--|
| Motor | Bosch Active Line, 40 Nm, 36V |
| Akku | Bosch PowerTube, 500 Wh |
| Display | Bosch Intuvia 100, Bluetooth |
| Ladegerät | Bosch 2 A |
| Gabel | RST Avalon, tapered, MLC, 80 mm travel, 9 mm QR |
| Sattelstütze | Patent, gefedert |
| Sattel | Selle Royal Explora Moderate |
| Felgen | Doppelwand, geöst, schwarz |
| Speichen | Nirosta 2,00, schwarz |
| Bereifung | Schwalbe Delta Cruiser Plus, 47-559 |
| Gepäckträger | VELO DE VILLE custom MIK HD Gepäckträger, modular, 27 kg |
| Scheinwerfer | Busch&Müller MYC, 50 Lux, TS |
| Rücklicht | LED Rücklicht, mit Bremslichtfunktion |
| Vorbau | Ergotec Sepia 50, Ahead, Länge 90 mm, Adj. 0°-60° |
| Lenker | Ergotec Trekking, Länge 620 mm, Rise 16 mm, Backsweep 30°, Level 4 |
| Bremsen | Shimano Disc MT200 |
| Griffe | Ergotec, Active Flex |
| Radschützer | SKS, Kunststoff, schwarz matt |
| Kettenschützer | Hesling, Kunststoff, schwarz |
| Ständer | Hebie, Hinterbau |
| Pedale | Marwi, Industriekugellager |
| Akkuschloss | ja |
| Rahmenschloss | ohne |

1) Hesling geschlossen nicht möglich bei Enviolo, Rohloff und Kettenschaltung 2) 180mm Rotor nicht möglich bei Nabenschaltung mit Rücktritt und Enviolo 3) Magura MT5/MT4 nicht möglich bei Nabenschaltung mit Rücktritt 4) MIK Deck ist Standard 5) nur möglich mit Kiox 300 Display 6) nicht möglich mit Supernova Lichtpaket

AUSSTATTUNGSPAKETE

EMPF. VK

PREMIUM

340,00 €

Sattelstütze: SR Suntour NCX, 27,2 mm, 300 mm
Scheinwerfer: Busch&Müller IQ-X, 150 Lux, TS
Bremsen: VR: Magura MT5, 4-Kolben; HR: Magura MT4, 2-Kolben
Rahmenschloss: ABUS 4750SL, Schlüssel abziehbar
Ladegerät: Bosch 4 A

ERGONOMIE

120,00 €

Sattel: SQLab Ergolux Active 2.0
Griffe: SQLab 710

HOLLAND STYLE

80,00 €

Sattel: Selle Royal Loire
Lenker: Ergotec Stuttgarter, Länge 600 mm, Rise 46 mm, Backsweep 52°
Radschützer: Mantelschoner
Kettenschützer: Hesling Ride, geschlossen
Rahmenschloss: ABUS 4750SL, Schlüssel nicht abziehbar
Sonstiges: Spanngurt

LICHT

340,00 €

Scheinwerfer: Supernova M99 Pro 2, Fern- und Abblendlicht, Tagfahrlicht
Rücklicht: Supernova TL3 PRO MAX, mit Bremslicht

COMFORT

170,00 €

Sattelstütze: SR Suntour NCX, 27,2 mm, 300 mm
Sattel: Selle Royal Loire
Vorbau: Ergotec Sepia 130, Ahead, Länge 90 mm, Adj. 0°-60°
Lenker: Ergotec Comfort, Länge 635 mm, Rise 42 mm, Backsweep 42°, Level 4
Rahmenschloss: ABUS 4750SL, Schlüssel abziehbar

EINZELOPTIONEN

EMPF. VK

SATTELSTÜTZE

Ergotec Hook Evolution, 27,2 mm, 300 mm, Level 6 10,00 €
SR Suntour NCX, 27,2 mm, 300 mm 80,00 €
by.Schulz G.2 ST, 27,2 mm, 350 mm, XXL 130,00 €

SATTEL

Selle Royal Nuvola 20,00 €
Selle Royal Loire 20,00 €

BREMSEN

VR: Magura MT5, 4-Kolben; HR: Magura MT4, 2-Kolben⁶ 100,00 €
Shimano Disc XT T8000 330,00 €
Shimano Hinterrad Bremsscheibe, 180 mm⁴ 30,00 €

LENKER

Ergotec Comfort, Länge 635 mm, Rise 42 mm, Backsweep 42°, Level 4 10,00 €
Ergotec Stuttgarter, Länge 600 mm, Rise 46 mm, Backsweep 52°, Level 4 10,00 €
Ergotec MTB, Länge 650 mm, Rise 0 mm, Backsweep 9°, Level 5 10,00 €
Ergotec Riser, Länge 660 mm, Rise 30 mm, Backsweep 15°, Level 4 20,00 €

VORBAU

Ergotec Barracuda 50, Ahead, Länge 90 mm 10,00 €
Ergotec Barracuda 50, Ahead, Länge 90 mm, SP-Connect 10,00 €
Ergotec Sepia 130, Ahead, Länge 90 mm, Adj. 0°-60° 20,00 €
Ergotec Piranha, Ahead, Länge 80 mm 10,00 €
by.Schulz Twist Pro SDS, T19 160,00 €

LICHT

Herrmans MR-9E, 70 Lux 0,00 €
Busch&Müller IQ-XS, 80 Lux, TS 50,00 €
Busch&Müller IQ-X, 150 Lux, TS 90,00 €

BEREIFUNG

Schwalbe Marathon, 47-559 20,00 €
Schwalbe Marathon Plus, 47-559 20,00 €

KETTENSCHÜTZER

Hesling Ride, geschlossen³ 30,00 €
Chainglider 30,00 €

RAHMENSCHLOSS

ABUS 4750SL, Schlüssel abziehbar 40,00 €

SMART SERVICE

VELOMATE (inkl. 1 Jahr Service) 89,00 €

ANTRIEB

Gates CDX, Riemenantrieb 300,00 €

AKKU

Bosch PowerMore, 250 Wh, inkl. VELO DE VILLE Bag 500,00 €
Bosch PowerTube, 625 Wh 200,00 €

DISPLAY

Bosch Smartphone Grip 10,00 €
Bosch Kiox 300 60,00 €
Bosch Kiox 500 90,00 €
Bosch Purion 200 0,00 €

LADEGERÄT

Bosch 4 A 30,00 €

ZUBEHÖR

VELO DE VILLE Headtube Bag 50,00 €
VELO DE VILLE custom MIK Vorderrad Gepäckträger, modular, max. 10 kg 50,00 €
Front Korb modular, max. 10 kg 100,00 €
Racktime Snap-It 2.0 Deck mit Federklappe⁷ 0,00 €
Racktime Snap-It 1.0 Deck mit Federklappe⁷ 0,00 €
ORTLIEB 3.1 Adapter 19,00 €
Kindersitz Stellstangen mit HD Deck 19,00 €

AEB 490 26"

ALLROUND



SCHALTUNGEN

EMPF. VK

NABENSCHALTUNGEN

| | |
|---------------------------|------------|
| 5 Gang Shimano Nexus FL | 3.799,00 € |
| 5 Gang Shimano Nexus RT | 3.799,00 € |
| 7 Gang Shimano Nexus FL | 3.699,00 € |
| 8 Gang Shimano Nexus FL | 3.749,00 € |
| 8 Gang Shimano Nexus RT | 3.749,00 € |
| 8 Gang Shimano Alfine FL | 3.849,00 € |
| 11 Gang Shimano Alfine FL | 4.049,00 € |
| Enviolo TR | 4.149,00 € |
| 14 Gang Rohloff | 5.449,00 € |

KETTENSCHALTUNGEN

| | |
|----------------------------|------------|
| 9 Gang Shimano CUES U4000 | 3.749,00 € |
| 10 Gang Shimano CUES U6000 | 3.849,00 € |
| 11 Gang Shimano CUES U8000 | 3.999,00 € |

ELEKTRONISCHE SCHALTUNGEN

| | |
|--------------------------------|------------|
| Enviolo AUTOMATIq ⁵ | 4.549,00 € |
| 14 Gang Rohloff E14 | 5.899,00 € |

FARBEN

EMPF. VK

| | |
|--------------|---------|
| Premium | 0,00 € |
| Premium matt | 50,00 € |
| Exklusiv | 50,00 € |

RAHMENFORM



26" WAVE
43

AUSSTATTUNG

| | |
|----------------|--|
| Motor | Bosch Active Line Plus, 50 Nm, 36V |
| Akku | Bosch PowerTube, 500 Wh |
| Display | Bosch Intuvia 100, Bluetooth |
| Ladegerät | Bosch 2 A |
| Gabel | RST Avalon, tapered, MLC, 80 mm travel, 9 mm QR |
| Sattelstütze | Patent, gefedert |
| Sattel | Selle Royal Explora Moderate |
| Felgen | Doppelwand, geöst, schwarz |
| Speichen | Nirosta 2,00, schwarz |
| Bereifung | Schwalbe Delta Cruiser Plus, 47-559 |
| Gepäckträger | VELO DE VILLE custom MIK HD Gepäckträger, modular, 27 kg |
| Scheinwerfer | Busch&Müller MYC, 50 Lux, TS |
| Rücklicht | LED Rücklicht, mit Bremslichtfunktion |
| Vorbau | Ergotec Sepia 50, Ahead, Länge 90 mm, Adj. 0°-60° |
| Lenker | Ergotec Trekking, Länge 620 mm, Rise 16 mm, Backsweep 30°, Level 4 |
| Bremsen | Shimano Disc MT200 |
| Griffe | Ergotec, Active Flex |
| Radschützer | SKS, Kunststoff, schwarz matt |
| Kettenschützer | Hesling, Kunststoff, schwarz |
| Ständer | Hebie, Hinterbau |
| Pedale | Marwi, Industriekugellager |
| Akkuschloss | ja |
| Rahmenschloss | ohne |

1) Hesling geschlossen nicht möglich bei Enviolo, Rohloff und Kettenschaltung 2) 180mm Rotor nicht möglich bei Nabenschaltung mit Rücktritt und Enviolo 3) Magura MT5/MT4 nicht möglich bei Nabenschaltung mit Rücktritt 4) MIK Deck ist Standard 5) nur möglich mit Kiox 300 Display 6) nicht möglich mit Supernova Lichtpaket

AUSSTATTUNGSPAKETE

EMPF. VK

PREMIUM

340,00 €

Sattelstütze: SR Suntour NCX, 27,2 mm, 300 mm
Scheinwerfer: Busch&Müller IQ-X, 150 Lux, TS
Bremsen: VR: Magura MT5, 4-Kolben; HR: Magura MT4, 2-Kolben
Rahmenschloss: ABUS 4750SL, Schlüssel abziehbar
Ladegerät: Bosch 4 A

ERGONOMIE

120,00 €

Sattel: SQLab Ergolux Active 2.0
Griffe: SQLab 710

HOLLAND STYLE

80,00 €

Sattel: Selle Royal Loire
Lenker: Ergotec Stuttgarter, Länge 600 mm, Rise 46 mm, Backsweep 52°
Radschützer: Mantelschoner
Kettenschützer: Hesling Ride, geschlossen
Rahmenschloss: ABUS 4750SL, Schlüssel nicht abziehbar
Sonstiges: Spanngurt

LICHT

340,00 €

Scheinwerfer: Supernova M99 Pro 2, Fern- und Abblendlicht, Tagfahrlicht
Rücklicht: Supernova TL3 PRO MAX, mit Bremslicht

COMFORT

170,00 €

Sattelstütze: SR Suntour NCX, 27,2 mm, 300 mm
Sattel: Selle Royal Loire
Vorbau: Ergotec Sepia 130, Ahead, Länge 90 mm, Adj. 0°-60°
Lenker: Ergotec Comfort, Länge 635 mm, Rise 42 mm, Backsweep 42°, Level 4
Rahmenschloss: ABUS 4750SL, Schlüssel abziehbar

EINZELOPTIONEN

EMPF. VK

SATTELSTÜTZE

Ergotec Hook Evolution, 27,2 mm, 300 mm, Level 6 10,00 €
SR Suntour NCX, 27,2 mm, 300 mm 80,00 €
by.Schulz G.2 ST, 27,2 mm, 350 mm, XXL 130,00 €

SATTEL

Selle Royal Nuvola 20,00 €
Selle Royal Loire 20,00 €

BREMSEN

VR: Magura MT5, 4-Kolben; HR: Magura MT4, 2-Kolben⁶ 100,00 €
Shimano Disc XT T8000 330,00 €
Shimano Hinterrad Bremsscheibe, 180 mm⁴ 30,00 €

LENKER

Ergotec Comfort, Länge 635 mm, Rise 42 mm, Backsweep 42°, Level 4 10,00 €
Ergotec Stuttgarter, Länge 600 mm, Rise 46 mm, Backsweep 52°, Level 4 10,00 €
Ergotec MTB, Länge 650 mm, Rise 0 mm, Backsweep 9°, Level 5 10,00 €
Ergotec Riser, Länge 660 mm, Rise 30 mm, Backsweep 15°, Level 4 20,00 €

VORBAU

Ergotec Barracuda 50, Ahead, Länge 90 mm 10,00 €
Ergotec Barracuda 50, Ahead, Länge 90 mm, SP-Connect 10,00 €
Ergotec Sepia 130, Ahead, Länge 90 mm, Adj. 0°-60° 20,00 €
Ergotec Piranha, Ahead, Länge 80 mm 10,00 €
by.Schulz Twist Pro SDS, T19 160,00 €

LICHT

Herrmans MR-9E, 70 Lux 0,00 €
Busch&Müller IQ-XS, 80 Lux, TS 50,00 €
Busch&Müller IQ-X, 150 Lux, TS 90,00 €

BEREIFUNG

Schwalbe Marathon, 47-559 20,00 €
Schwalbe Marathon Plus, 47-559 20,00 €

KETTENSCHÜTZER

Hesling Ride, geschlossen³ 30,00 €
Chainglider 30,00 €

RAHMENSCHLOSS

ABUS 4750SL, Schlüssel abziehbar 40,00 €

SMART SERVICE

VELOMATE (inkl. 1 Jahr Service) 89,00 €

ANTRIEB

Gates CDX, Riemenantrieb 300,00 €

AKKU

Bosch PowerMore, 250 Wh, inkl. VELO DE VILLE Bag 500,00 €
Bosch PowerTube, 625 Wh 200,00 €

DISPLAY

Bosch Smartphone Grip 10,00 €
Bosch Kiox 300 60,00 €
Bosch Kiox 500 90,00 €
Bosch Purion 200 0,00 €

LADEGERÄT

Bosch 4 A 30,00 €

ZUBEHÖR

VELO DE VILLE Headtube Bag 50,00 €
VELO DE VILLE custom MIK Vorderrad Gepäckträger, modular, max. 10 kg 50,00 €
Front Korb modular, max. 10 kg 100,00 €
Racktime Snap-It 2.0 Deck mit Federklappe⁷ 0,00 €
Racktime Snap-It 1.0 Deck mit Federklappe⁷ 0,00 €
ORTLIEB 3.1 Adapter 19,00 €
Kindersitz Stellstangen mit HD Deck 19,00 €

AEB 890 26"

ALLROUND



SCHALTUNGEN

EMPF. VK

NABENSCHALTUNGEN

| | |
|-------------------------|------------|
| 5 Gang Shimano Nexus FL | 3.899,00 € |
| 5 Gang Shimano Nexus RT | 3.899,00 € |
| Enviolo TR | 4.249,00 € |
| 14 Gang Rohloff | 5.549,00 € |

KETTENSCHALTUNGEN

| | |
|----------------------------|------------|
| 9 Gang Shimano CUES U4000 | 3.849,00 € |
| 10 Gang Shimano CUES U6000 | 3.949,00 € |
| 11 Gang Shimano CUES U8000 | 4.099,00 € |

ELEKTRONISCHE SCHALTUNGEN

| | |
|-----------------------------------|------------|
| Enviolo AUTOMATI ^Q 5 6 | 4.649,00 € |
| 14 Gang Rohloff E14 | 5.999,00 € |

FARBEN

EMPF. VK

| | |
|--------------|---------|
| Premium | 0,00 € |
| Premium matt | 50,00 € |
| Exklusiv | 50,00 € |

RAHMENFORM



26" WAVE
43

AUSSTATTUNG

| | |
|----------------|--|
| Motor | Bosch Performance Line, 75 Nm, 36V |
| Akku | Bosch PowerTube, 500 Wh |
| Display | Bosch Intuvia 100, Bluetooth |
| Ladegerät | Bosch 2 A |
| Gabel | RST Avalon, tapered, MLC, 80 mm travel, 9 mm QR |
| Sattelstütze | Patent, gefedert |
| Sattel | Selle Royal Explora Moderate |
| Felgen | Doppelwand, geöst, schwarz |
| Speichen | Nirosta 2,00, schwarz |
| Bereifung | Schwalbe Delta Cruiser Plus, 47-559 |
| Gepäckträger | VELO DE VILLE custom MIK HD Gepäckträger, modular, 27 kg |
| Scheinwerfer | Busch&Müller MYC, 50 Lux, TS |
| Rücklicht | LED Rücklicht, mit Bremslichtfunktion |
| Vorbau | Ergotec Sepia 50, Ahead, Länge 90 mm, Adj. 0°-60° |
| Lenker | Ergotec Trekking, Länge 620 mm, Rise 16 mm, Backsweep 30°, Level 4 |
| Bremsen | Shimano Disc MT200 |
| Griffe | Ergotec, Active Flex |
| Radschützer | SKS, Kunststoff, schwarz matt |
| Kettenschützer | Hesling, Kunststoff, schwarz |
| Ständer | Hebie, Hinterbau |
| Pedale | Marwi, Industriekugellager |
| Akkuschloss | ja |
| Rahmenschloss | ohne |

1) Hesling geschlossen nicht möglich bei Enviolo, Rohloff und Kettenschaltung 2) 180mm Rotor nicht möglich bei Nabenschaltung mit Rücktritt und Enviolo 3) Magura MT5/MT4 nicht möglich bei Nabenschaltung mit Rücktritt 4) MIK Deck ist Standard 5) nur möglich mit Kiox 300 Display 6) nicht möglich mit Supernova Lichtpaket

AUSSTATTUNGSPAKETE

EMPF. VK

PREMIUM

340,00 €

Sattelstütze: SR Suntour NCX, 27,2 mm, 300 mm
Scheinwerfer: Busch&Müller IQ-X, 150 Lux, TS
Bremsen: VR: Magura MT5, 4-Kolben; HR: Magura MT4, 2-Kolben
Rahmenschloss: ABUS 4750SL, Schlüssel abziehbar
Ladegerät: Bosch 4 A

ERGONOMIE

120,00 €

Sattel: SQLab Ergolux Active 2.0
Griffe: SQLab 710

HOLLAND STYLE

80,00 €

Sattel: Selle Royal Loire
Lenker: Ergotec Stuttgarter, Länge 600 mm, Rise 46 mm, Backsweep 52°
Radschützer: Mantelschoner
Kettenschützer: Hesling Ride, geschlossen
Rahmenschloss: ABUS 4750SL, Schlüssel nicht abziehbar
Sonstiges: Spanngurt

LICHT

340,00 €

Scheinwerfer: Supernova M99 Pro 2, Fern- und Abblendlicht, Tagfahrlicht
Rücklicht: Supernova TL3 PRO MAX, mit Bremslicht

COMFORT

170,00 €

Sattelstütze: SR Suntour NCX, 27,2 mm, 300 mm
Sattel: Selle Royal Loire
Vorbau: Ergotec Sepia 130, Ahead, Länge 90 mm, Adj. 0°-60°
Lenker: Ergotec Comfort, Länge 635 mm, Rise 42 mm, Backsweep 42°, Level 4
Rahmenschloss: ABUS 4750SL, Schlüssel abziehbar

EINZELOPTIONEN

EMPF. VK

SATTELSTÜTZE

Ergotec Hook Evolution, 27,2 mm, 300 mm, Level 6 10,00 €
SR Suntour NCX, 27,2 mm, 300 mm 80,00 €
by.Schulz G.2 ST, 27,2 mm, 350 mm, XXL 130,00 €

SATTEL

Selle Royal Nuvola 20,00 €
Selle Royal Loire 20,00 €

BREMSEN

VR: Magura MT5, 4-Kolben; HR: Magura MT4, 2-Kolben⁶ 100,00 €
Shimano Disc XT T8000 330,00 €
Shimano Hinterrad Bremsscheibe, 180 mm⁴ 30,00 €

LENKER

Ergotec Comfort, Länge 635 mm, Rise 42 mm, Backsweep 42°, Level 4 10,00 €
Ergotec Stuttgarter, Länge 600 mm, Rise 46 mm, Backsweep 52°, Level 4 10,00 €
Ergotec MTB, Länge 650 mm, Rise 0 mm, Backsweep 9°, Level 5 10,00 €
Ergotec Riser, Länge 660 mm, Rise 30 mm, Backsweep 15°, Level 4 20,00 €

VORBAU

Ergotec Barracuda 50, Ahead, Länge 90 mm 10,00 €
Ergotec Barracuda 50, Ahead, Länge 90 mm, SP-Connect 10,00 €
Ergotec Sepia 130, Ahead, Länge 90 mm, Adj. 0°-60° 20,00 €
Ergotec Piranha, Ahead, Länge 80 mm 10,00 €
by.Schulz Twist Pro SDS, T19 160,00 €

LICHT

Herrmans MR-9E, 70 Lux 0,00 €
Busch&Müller IQ-XS, 80 Lux, TS 50,00 €
Busch&Müller IQ-X, 150 Lux, TS 90,00 €

BEREIFUNG

Schwalbe Marathon, 47-559 20,00 €
Schwalbe Marathon Plus, 47-559 20,00 €

KETTENSCHÜTZER

Hesling Ride, geschlossen³ 30,00 €
Chainglider 30,00 €

RAHMENSCHLOSS

ABUS 4750SL, Schlüssel abziehbar 40,00 €

SMART SERVICE

VELOMATE (inkl. 1 Jahr Service) 89,00 €

ANTRIEB

Gates CDX, Riemenantrieb 300,00 €

AKKU

Bosch PowerMore, 250 Wh, inkl. VELO DE VILLE Bag 500,00 €
Bosch PowerTube, 625 Wh 200,00 €

DISPLAY

Bosch Smartphone Grip 10,00 €
Bosch Kiox 300 60,00 €
Bosch Kiox 500 90,00 €
Bosch Purion 200 0,00 €

LADEGERÄT

Bosch 4 A 30,00 €

ZUBEHÖR

VELO DE VILLE Headtube Bag 50,00 €
VELO DE VILLE custom MIK Vorderrad Gepäckträger, modular, max. 10 kg 50,00 €
Front Korb modular, max. 10 kg 100,00 €
Racktime Snap-It 2.0 Deck mit Federklappe⁷ 0,00 €
Racktime Snap-It 1.0 Deck mit Federklappe⁷ 0,00 €
ORTLIEB 3.1 Adapter 19,00 €
Kindersitz Stellstangen mit HD Deck 19,00 €

AEB 990 26"

ALLROUND



SCHALTUNGEN

EMPF. VK

NABENSCHALTUNGEN

| | |
|-------------------------|------------|
| 5 Gang Shimano Nexus FL | 4.099,00 € |
| Enviolo TR | 4.449,00 € |
| 14 Gang Rohloff | 5.749,00 € |

KETTENSCHALTUNGEN

| | |
|----------------------------|------------|
| 9 Gang Shimano CUES U4000 | 4.049,00 € |
| 10 Gang Shimano CUES U6000 | 4.149,00 € |
| 11 Gang Shimano CUES U8000 | 4.299,00 € |

ELEKTRONISCHE SCHALTUNGEN

| | |
|---------------------------------|------------|
| Enviolo AUTOMATI ^Q 6 | 4.849,00 € |
| 14 Gang Rohloff E14 | 6.199,00 € |

FARBEN

EMPF. VK

| | |
|--------------|---------|
| Premium | 0,00 € |
| Premium matt | 50,00 € |
| Exklusiv | 50,00 € |

RAHMENFORM



26" WAVE
43

AUSSTATTUNG

| | |
|----------------|--|
| Motor | Bosch Performance Line CX, 85 Nm, 36V |
| Akku | Bosch PowerTube, 500 Wh |
| Display | Bosch Intuvia 100, Bluetooth |
| Ladegerät | Bosch 2 A |
| Gabel | RST Avalon, tapered, MLC, 80 mm travel, 9 mm QR |
| Sattelstütze | Patent, gefedert |
| Sattel | Selle Royal Explora Moderate |
| Felgen | Doppelwand, geöst, schwarz |
| Speichen | Nirosta 2,00, schwarz |
| Bereifung | Schwalbe Delta Cruiser Plus, 47-559 |
| Gepäckträger | VELO DE VILLE custom MIK HD Gepäckträger, modular, 27 kg |
| Scheinwerfer | Busch&Müller MYC, 50 Lux, TS |
| Rücklicht | LED Rücklicht, mit Bremslichtfunktion |
| Vorbau | Ergotec Sepia 50, Ahead, Länge 90 mm, Adj. 0°-60° |
| Lenker | Ergotec Trekking, Länge 620 mm, Rise 16 mm, Backsweep 30°, Level 4 |
| Bremsen | Shimano Disc MT200 |
| Griffe | Ergotec, Active Flex |
| Radschützer | SKS, Kunststoff, schwarz matt |
| Kettenschützer | Hesling, Kunststoff, schwarz |
| Ständer | Hebie, Hinterbau |
| Pedale | Marwi, Industriekugellager |
| Akkuschloss | ja |
| Rahmenschluss | ohne |

1) Hesling geschlossen nicht möglich bei Enviolo, Rohloff und Kettenschaltung 2) 180mm Rotor nicht möglich bei Nabenschaltung mit Rücktritt und Enviolo 3) Magura MT5/MT4 nicht möglich bei Nabenschaltung mit Rücktritt 4) MIK Deck ist Standard 5) nur möglich mit Kiox 300 Display 6) nicht möglich mit Supernova Lichtpaket

AUSSTATTUNGSPAKETE

EMPF. VK

PREMIUM

340,00 €

Sattelstütze: SR Suntour NCX, 27,2 mm, 300 mm
Scheinwerfer: Busch&Müller IQ-X, 150 Lux, TS
Bremsen: VR: Magura MT5, 4-Kolben; HR: Magura MT4, 2-Kolben
Rahmenschloss: ABUS 4750SL, Schlüssel abziehbar
Ladegerät: Bosch 4 A

ERGONOMIE

120,00 €

Sattel: SQLab Ergolux Active 2.0
Griffe: SQLab 710

HOLLAND STYLE

80,00 €

Sattel: Selle Royal Loire
Lenker: Ergotec Stuttgarter, Länge 600 mm, Rise 46 mm, Backsweep 52°
Radschützer: Mantelschoner
Kettenschützer: Hesling Ride, geschlossen
Rahmenschloss: ABUS 4750SL, Schlüssel nicht abziehbar
Sonstiges: Spanngurt

LICHT

340,00 €

Scheinwerfer: Supernova M99 Pro 2, Fern- und Abblendlicht, Tagfahrlicht
Rücklicht: Supernova TL3 PRO MAX, mit Bremslicht

COMFORT

170,00 €

Sattelstütze: SR Suntour NCX, 27,2 mm, 300 mm
Sattel: Selle Royal Loire
Vorbau: Ergotec Sepia 130, Ahead, Länge 90 mm, Adj. 0°-60°
Lenker: Ergotec Comfort, Länge 635 mm, Rise 42 mm, Backsweep 42°, Level 4
Rahmenschloss: ABUS 4750SL, Schlüssel abziehbar

EINZELOPTIONEN

EMPF. VK

SATTELSTÜTZE

Ergotec Hook Evolution, 27,2 mm, 300 mm, Level 6 10,00 €
SR Suntour NCX, 27,2 mm, 300 mm 80,00 €
by.Schulz G.2 ST, 27,2 mm, 350 mm, XXL 130,00 €

SATTEL

Selle Royal Nuvola 20,00 €
Selle Royal Loire 20,00 €

BREMSEN

VR: Magura MT5, 4-Kolben; HR: Magura MT4, 2-Kolben⁶ 100,00 €
Shimano Disc XT T8000 330,00 €
Shimano Hinterrad Bremsscheibe, 180 mm⁴ 30,00 €

LENKER

Ergotec Comfort, Länge 635 mm, Rise 42 mm, Backsweep 42°, Level 4 10,00 €
Ergotec Stuttgarter, Länge 600 mm, Rise 46 mm, Backsweep 52°, Level 4 10,00 €
Ergotec MTB, Länge 650 mm, Rise 0 mm, Backsweep 9°, Level 5 10,00 €
Ergotec Riser, Länge 660 mm, Rise 30 mm, Backsweep 15°, Level 4 20,00 €

VORBAU

Ergotec Barracuda 50, Ahead, Länge 90 mm 10,00 €
Ergotec Barracuda 50, Ahead, Länge 90 mm, SP-Connect 10,00 €
Ergotec Sepia 130, Ahead, Länge 90 mm, Adj. 0°-60° 20,00 €
Ergotec Piranha, Ahead, Länge 80 mm 10,00 €
by.Schulz Twist Pro SDS, T19 160,00 €

LICHT

Herrmans MR-9E, 70 Lux 0,00 €
Busch&Müller IQ-XS, 80 Lux, TS 50,00 €
Busch&Müller IQ-X, 150 Lux, TS 90,00 €

BEREIFUNG

Schwalbe Marathon, 47-559 20,00 €
Schwalbe Marathon Plus, 47-559 20,00 €

KETTENSCHÜTZER

Hesling Ride, geschlossen³ 30,00 €
Chainglider 30,00 €

RAHMENSCHLOSS

ABUS 4750SL, Schlüssel abziehbar 40,00 €

SMART SERVICE

VELOMATE (inkl. 1 Jahr Service) 89,00 €

ANTRIEB

Gates CDX, Riemenantrieb 300,00 €

AKKU

Bosch PowerMore, 250 Wh, inkl. VELO DE VILLE Bag 500,00 €
Bosch PowerTube, 625 Wh 200,00 €

DISPLAY

Bosch Smartphone Grip 10,00 €
Bosch Kiox 300 60,00 €
Bosch Kiox 500 90,00 €
Bosch Purion 200 0,00 €

LADEGERÄT


Bosch 4 A 30,00 €

ZUBEHÖR

VELO DE VILLE Headtube Bag 50,00 €
VELO DE VILLE custom MIK Vorderrad Gepäckträger, modular, max. 10 kg 50,00 €
Front Korb modular, max. 10 kg 100,00 €
Racktime Snap-It 2.0 Deck mit Federklappe⁷ 0,00 €
Racktime Snap-It 1.0 Deck mit Federklappe⁷ 0,00 €
ORTLIEB 3.1 Adapter 19,00 €
Kindersitz Stellstangen mit HD Deck 19,00 €

AEB 200

ALLROUND



SCHALTUNGEN

NABENSCHALTUNGEN

| | EMPF. VK |
|-------------------------|------------|
| 7 Gang Shimano Nexus FL | 2.799,00 € |
| 8 Gang Shimano Nexus FL | 2.849,00 € |
| 8 Gang Shimano Nexus RT | 2.849,00 € |
| Enviolo TR | 3.249,00 € |

KETTENSCHALTUNGEN

| | |
|---------------------------|------------|
| 9 Gang Shimano CUES U4000 | 2.849,00 € |
|---------------------------|------------|

FARBEN

| | EMPF. VK |
|--------------|----------|
| Premium | 0,00 € |
| Premium matt | 50,00 € |
| Exklusiv | 50,00 € |

RAHMENFORMEN



26" WAVE
42



28" WAVE
45 - 50 - 55 - 60



28" TRAPEZ
45 - 50 - 55



28" DIAMANT
55 - 60 - 65

AUSSTATTUNG

| | |
|----------------|---|
| Motor | Bosch Active Line, 40 Nm, 36V |
| Akku | Bosch PowerPack, 400 Wh |
| Display | Bosch Intuvia 100, Bluetooth |
| Ladegerät | Bosch 2 A |
| Gabel | RST Volant tapered, 80 mm travel, 9 mm QR ² |
| Sattelstütze | Ergotec Atar, 27,2 mm, Länge 300 mm, Level 4 |
| Sattel | Selle Royal Explora Moderate |
| Felgen | Doppelwand, geöst, schwarz |
| Speichen | Nirosta 2,00, schwarz |
| Bereifung | Schwalbe Delta Cruiser Plus 50-622 ¹ |
| Gepäckträger | VDV Pro Racktime Ready 1 mit Federklappe |
| Scheinwerfer | Busch&Müller DOPP, 35 Lux |
| Rücklicht | Axa Juno |
| Vorbau | Ergotec Octopus 50, Ahead, Länge 90 mm / 110 mm, Adj. 0°-60°, Level 4 |
| Lenker | Ergotec Comfort, Länge 635 mm, Rise 42 mm, Backsweep 42°, Level 4 |
| Bremsen | Shimano Disc MT200 |
| Griffe | Ergotec, Active Flex |
| Radschützer | SKS, Kunststoff, schwarz matt |
| Kettenschützer | Hesling, Kunststoff, schwarz |
| Ständer | Hebie, Hinterbau |
| Pedale | Aluminium, rutschfest |
| Akkuschloss | ja |
| Rahmenschluss | ohne |

1) Delta Cruiser Plus Bereifung 47-559 Standard bei Wave 26" 2) Wave 26" mit RST Avalon 80mm travel, MLC, tapered 3) Hesling geschlossen nicht möglich bei Enviolo, Rohloff und Kettenschaltung 4) 26" Reifen nur mit Wave 26" Rahmen kombinierbar 5) Magura MT5/MT4 nicht möglich bei Nabenschaltung mit Rücktritt

AUSSTATTUNGSPAKETE

EMPF. VK

PREMIUM

550,00 €

Gabel: RST Vogue E, tapered, Air, 80 mm travel, 9 mm QR
Sattelstütze: SR Suntour NCX, 27,2 mm, 300 mm
Scheinwerfer: Busch&Müller IQ-X, 150 Lux, TS
Bremsen: VR: Magura MT5, 4-Kolben; HR: Magura MT4, 2-Kolben
Rahmenschloss: ABUS 4750SL, Schlüssel abziehbar
Ladegerät: Bosch 4 A

STYLE

60,00 €

Sattel: Selle Royal Loire, braun
Bereifung: Schwalbe Energizer Plus, 50-622, braun
Griffe: Herrmans Primo, geklemmt, braun

ERGONOMIE

120,00 €

Sattel: SQLab Ergolux Active 2.0
Griffe: SQLab 710

HAPPY SIZE (160 KG)

380,00 €

Gabel: RST Vogue E, tapered, Air, 80 mm travel, 9 mm QR
Sattelstütze: by.Schulz G.2 LT, 27,2 mm, Länge 350 mm, XXL
Sattel: Selle Royal Viaggio XXL
Vorbau: Ergotec Octopus XL 115, Ahead, Länge 90 mm / 110 mm, Adj. 0°-60°, Level 5
Lenker: Ergotec Trekking, Länge 620 mm, Rise 16 mm, Backsweep 30°, Level 5
Speichen: Sapim 2.34 ED

CROSS

0,00 €

Gabel: RST Volar, tapered, TNL-F, Coil, 80 mm travel, 9 mm QR
Bereifung: Schwalbe Smart Sam, 57-622
Gepäckträger: ohne
Scheinwerfer: ohne
Rücklicht: ohne
Radschützer: ohne
Pedale: Marwi, Cross

HOLLAND STYLE

80,00 €

Sattel: Selle Royal Loire
Lenker: Ergotec Stuttgarter, Länge 600 mm, Rise 46 mm, Backsweep 52°
Radschützer: Mantelschoner
Kettenschützer: Hesling Ride, geschlossen
Rahmenschloss: ABUS 4750SL, Schlüssel nicht abziehbar
Sonstiges: Spanngurt

COMFORT

190,00 €

Sattelstütze: SR Suntour NCX, 27,2 mm, 300 mm
Sattel: Selle Royal Loire
Vorbau: Ergotec Sepia 130, Ahead, Länge 90 mm, Adj. 0°-60°
Lenker: Ergotec Comfort, Länge 635 mm, Rise 42 mm, Backsweep 42°, Level 4
Rahmenschloss: ABUS 4750SL, Schlüssel abziehbar

EINZELOPTIONEN

EMPF. VK

GABEL

RST Vogue E, tapered, Air, 80 mm travel, 9 mm QR 160,00 €
VDV Aluminium, Starrgabel in Rahmenfarbe 40,00 €

SATTELSTÜTZE

Ergotec Hook Evolution, 27,2 mm, 300 mm, Level 6 40,00 €
SR Suntour NCX, 27,2 mm, 300 mm 110,00 €
by.Schulz G.2 ST, 27,2 mm, 350 mm, XXL 160,00 €

SATTEL

Selle Royal Nuvola 20,00 €
Selle Royal Loire 20,00 €

BREMSEN

VR: Magura MT5, 4-Kolben; HR: Magura MT4, 2-Kolben⁵ 100,00 €
Shimano Disc XT T8000 330,00 €

LENKER

Ergotec Trekking, Länge 620 mm, Rise 16 mm, Backsweep 30°, Level 4 10,00 €
Ergotec MTB, Länge 650 mm, Rise 0 mm, Backsweep 9°, Level 5 10,00 €
Ergotec Stuttgarter, Länge 600 mm, Rise 46 mm, Backsweep 52° 10,00 €
Ergotec Riser, Länge 660 mm, Rise 30 mm, Backsweep 15°, Level 4 20,00 €

VORBAU

Ergotec Barracuda 50, Ahead, Länge 90 mm 10,00 €
Ergotec Barracuda 50, Ahead, Länge 90 mm, SP-Connect 30,00 €
Ergotec Sepia 50, Ahead, Länge 90 mm, Adj. 0°-60° 30,00 €
Ergotec Sepia 130, Ahead, Länge 90 mm, Adj. 0°-60° 30,00 €
by.Schulz Speedlifter Twist pro 160,00 €

LICHT

Herrmans MR-9E, 70 Lux 20,00 €
Busch&Müller IQ-XS, 80 Lux, TS 80,00 €
Busch&Müller IQ-X, 150 Lux, TS 120,00 €

BEREIFUNG

Schwalbe Marathon Efficiency, 50-622 30,00 €
Schwalbe Big Ben, 50-622 30,00 €
Schwalbe Marathon Plus, 47-559⁴ 30,00 €

KETTENSCHÜTZER

Chainglider 30,00 €
Hesling Ride, geschlossen³ 30,00 €

RAHMENSCHLOSS

ABUS 4750SL, Schlüssel abziehbar 40,00 €

SMART SERVICE

VELOMATE (inkl. 1 Jahr Service) 89,00 €

ANTRIEB

Gates CDX, Riemenantrieb 300,00 €

AKKU

Bosch PowerPack, 545 Wh 250,00 €
Bosch PowerPack, 725 Wh 500,00 €

DISPLAY

Bosch Smartphone Grip 10,00 €
Bosch Kiox 300 60,00 €
Bosch Kiox 500 90,00 €
Bosch Purion 200 0,00 €

LADEGERÄT

Bosch 4 A 30,00 €

AEB 400

ALLROUND



SCHALTUNGEN

EMPF. VK

NABENSCHALTUNGEN

| | |
|---------------------------|------------|
| 5 Gang Shimano Nexus FL | 3.099,00 € |
| 5 Gang Shimano Nexus RT | 3.099,00 € |
| 7 Gang Shimano Nexus FL | 2.999,00 € |
| 8 Gang Shimano Nexus FL | 3.049,00 € |
| 8 Gang Shimano Nexus RT | 3.049,00 € |
| 8 Gang Shimano Alfine FL | 3.149,00 € |
| 11 Gang Shimano Alfine FL | 3.349,00 € |
| Enviolo TR | 3.449,00 € |
| 14 Gang Rohloff | 4.749,00 € |

KETTENSCHALTUNGEN

| | |
|----------------------------|------------|
| 9 Gang Shimano CUES U4000 | 3.049,00 € |
| 10 Gang Shimano CUES U6000 | 3.149,00 € |
| 11 Gang Shimano CUES U8000 | 3.299,00 € |

ELEKTRONISCHE SCHALTUNGEN

| | |
|---------------------|------------|
| Enviolo AUTOMATIq | 3.849,00 € |
| 14 Gang Rohloff E14 | 5.199,00 € |

FARBEN

EMPF. VK

| | |
|--------------|---------|
| Premium | 0,00 € |
| Premium matt | 50,00 € |
| Exklusiv | 50,00 € |

RAHMENFORMEN



26" WAVE
42



28" WAVE
45 - 50 - 55 - 60



28" TRAPEZ
45 - 50 - 55



28" DIAMANT
55 - 60 - 65

AUSSTATTUNG

| | |
|----------------|---|
| Motor | Bosch Active Line Plus, 50 Nm, 36V |
| Akku | Bosch PowerPack, 400 Wh |
| Display | Bosch Intuvia 100, Bluetooth |
| Ladegerät | Bosch 2 A |
| Gabel | RST Volant tapered, 80 mm travel, 9 mm QR ² |
| Sattelstütze | Ergotec Atar, 27,2 mm, Länge 300 mm, Level 4 |
| Sattel | Selle Royal Explora Moderate |
| Felgen | Doppelwand, geöst, schwarz |
| Speichen | Nirosta 2,00, schwarz |
| Bereifung | Schwalbe Delta Cruiser Plus 50-622 ¹ |
| Gepäckträger | VDV Pro Racktime Ready 1 mit Federklappe |
| Scheinwerfer | Busch&Müller DOPP, 35 Lux |
| Rücklicht | Axa Juno |
| Vorbau | Ergotec Octopus 50, Ahead, Länge 90 mm / 110 mm, Adj. 0°-60°, Level 4 |
| Lenker | Ergotec Comfort, Länge 635 mm, Rise 42 mm, Backsweep 42°, Level 4 |
| Bremsen | Shimano Disc MT200 |
| Griffe | Ergotec, Active Flex |
| Radschützer | SKS, Kunststoff, schwarz matt |
| Kettenschützer | Hesling, Kunststoff, schwarz |
| Ständer | Hebie, Hinterbau |
| Pedale | Aluminium, rutschfest |
| Akkuschloss | ja |
| Rahmenschloss | ohne |

1) Delta Cruiser Plus Bereifung 47-559 Standard bei Wave 26" 2) Wave 26" mit RST Avalon 80mm travel, MLC, tapered 3) Hesling geschlossen nicht möglich bei Enviolo, Rohloff und Kettenschaltung 4) 26" Reifen nur mit Wave 26" Rahmen kombinierbar 5) Magura MT5/MT4 nicht möglich bei Nabenschaltung mit Rücktritt

AUSSTATTUNGSPAKETE

EMPF. VK

PREMIUM

550,00 €

Gabel: RST Vogue E, tapered, Air, 80 mm travel, 9 mm QR
Sattelstütze: SR Suntour NCX, 27,2 mm, 300 mm
Scheinwerfer: Busch&Müller IQ-X, 150 Lux, TS
Bremsen: VR: Magura MT5, 4-Kolben; HR: Magura MT4, 2-Kolben
Rahmenschloss: ABUS 4750SL, Schlüssel abziehbar
Ladegerät: Bosch 4 A

STYLE

60,00 €

Sattel: Selle Royal Loire, braun
Bereifung: Schwalbe Energizer Plus, 50-622, braun
Griffe: Herrmans Primo, geklemmt, braun

ERGONOMIE

120,00 €

Sattel: SQLab Ergolux Active 2.0
Griffe: SQLab 710

HAPPY SIZE (160 KG)

380,00 €

Gabel: RST Vogue E, tapered, Air, 80 mm travel, 9 mm QR
Sattelstütze: by.Schulz G.2 LT, 27,2 mm, Länge 350 mm, XXL
Sattel: Selle Royal Viaggio XXL
Vorbau: Ergotec Octopus XL 115, Ahead, Länge 90 mm / 110 mm, Adj. 0°-60°, Level 5
Lenker: Ergotec Trekking, Länge 620 mm, Rise 16 mm, Backsweep 30°, Level 5
Speichen: Sapim 2.34 ED

CROSS

0,00 €

Gabel: RST Volar, tapered, TNL-F, Coil, 80 mm travel, 9 mm QR
Bereifung: Schwalbe Smart Sam, 57-622
Gepäckträger: ohne
Scheinwerfer: ohne
Rücklicht: ohne
Radschützer: ohne
Pedale: Marwi, Cross

HOLLAND STYLE

80,00 €

Sattel: Selle Royal Loire
Lenker: Ergotec Stuttgarter, Länge 600 mm, Rise 46 mm, Backsweep 52°
Radschützer: Mantelschoner
Kettenschützer: Hesling Ride, geschlossen
Rahmenschloss: ABUS 4750SL, Schlüssel nicht abziehbar
Sonstiges: Spanngurt

COMFORT

190,00 €

Sattelstütze: SR Suntour NCX, 27,2 mm, 300 mm
Sattel: Selle Royal Loire
Vorbau: Ergotec Sepia 130, Ahead, Länge 90 mm, Adj. 0°-60°
Lenker: Ergotec Comfort, Länge 635 mm, Rise 42 mm, Backsweep 42°, Level 4
Rahmenschloss: ABUS 4750SL, Schlüssel abziehbar

EINZELOPTIONEN

EMPF. VK

GABEL

RST Vogue E, tapered, Air, 80 mm travel, 9 mm QR 160,00 €
VDV Aluminium, Starrgabel in Rahmenfarbe 40,00 €

SATTELSTÜTZE

Ergotec Hook Evolution, 27,2 mm, 300 mm, Level 6 40,00 €
SR Suntour NCX, 27,2 mm, 300 mm 110,00 €
by.Schulz G.2 ST, 27,2 mm, 350 mm, XXL 160,00 €

SATTEL

Selle Royal Nuvola 20,00 €
Selle Royal Loire 20,00 €

BREMSEN

VR: Magura MT5, 4-Kolben; HR: Magura MT4, 2-Kolben⁵ 100,00 €
Shimano Disc XT T8000 330,00 €

LENKER

Ergotec Trekking, Länge 620 mm, Rise 16 mm, Backsweep 30°, Level 4 10,00 €
Ergotec MTB, Länge 650 mm, Rise 0 mm, Backsweep 9°, Level 5 10,00 €
Ergotec Stuttgarter, Länge 600 mm, Rise 46 mm, Backsweep 52° 10,00 €
Ergotec Riser, Länge 660 mm, Rise 30 mm, Backsweep 15°, Level 4 20,00 €

VORBAU

Ergotec Barracuda 50, Ahead, Länge 90 mm 10,00 €
Ergotec Barracuda 50, Ahead, Länge 90 mm, SP-Connect 30,00 €
Ergotec Sepia 50, Ahead, Länge 90 mm, Adj. 0°-60° 30,00 €
Ergotec Sepia 130, Ahead, Länge 90 mm, Adj. 0°-60° 30,00 €
by.Schulz Speedlifter Twist pro 160,00 €

LICHT

Herrmans MR-9E, 70 Lux 20,00 €
Busch&Müller IQ-XS, 80 Lux, TS 80,00 €
Busch&Müller IQ-X, 150 Lux, TS 120,00 €

BEREIFUNG

Schwalbe Marathon Efficiency, 50-622 30,00 €
Schwalbe Big Ben, 50-622 30,00 €
Schwalbe Marathon Plus, 47-559⁴ 30,00 €

KETTENSCHÜTZER

Chainglider 30,00 €
Hesling Ride, geschlossen³ 30,00 €

RAHMENSCHLOSS

ABUS 4750SL, Schlüssel abziehbar 40,00 €

SMART SERVICE

VELOMATE (inkl. 1 Jahr Service) 89,00 €

ANTRIEB

Gates CDX, Riemenantrieb 300,00 €

AKKU

Bosch PowerPack, 545 Wh 250,00 €
Bosch PowerPack, 725 Wh 500,00 €

DISPLAY

Bosch Smartphone Grip 10,00 €
Bosch Kiox 300 60,00 €
Bosch Kiox 500 90,00 €
Bosch Purion 200 0,00 €

LADEGERÄT

Bosch 4 A 30,00 €

AEB 800

ALLROUND



SCHALTUNGEN

EMPF. VK

NABENSCHALTUNGEN

| | |
|-------------------------|------------|
| 5 Gang Shimano Nexus FL | 3.199,00 € |
| 5 Gang Shimano Nexus RT | 3.199,00 € |
| Enviolo TR | 3.549,00 € |
| 14 Gang Rohloff | 4.849,00 € |

KETTENSCHALTUNGEN

| | |
|----------------------------|------------|
| 9 Gang Shimano CUES U4000 | 3.149,00 € |
| 10 Gang Shimano CUES U6000 | 3.249,00 € |
| 11 Gang Shimano CUES U8000 | 3.399,00 € |

ELEKTRONISCHE SCHALTUNGEN

| | |
|---------------------|------------|
| Enviolo AUTOMATIQ | 3.949,00 € |
| 14 Gang Rohloff E14 | 5.299,00 € |

FARBEN

EMPF. VK

| | |
|--------------|---------|
| Premium | 0,00 € |
| Premium matt | 50,00 € |
| Exklusiv | 50,00 € |

RAHMENFORMEN



26" WAVE
42



28" WAVE
45 - 50 - 55 - 60



28" TRAPEZ
45 - 50 - 55



28" DIAMANT
55 - 60 - 65

AUSSTATTUNG

| | |
|----------------|---|
| Motor | Bosch Performance Line, 75 Nm, 36V |
| Akku | Bosch PowerPack, 400 Wh |
| Display | Bosch Intuvia 100, Bluetooth |
| Ladegerät | Bosch 2 A |
| Gabel | RST Volant tapered, 80 mm travel, 9 mm QR ² |
| Sattelstütze | Ergotec Atar, 27,2 mm, Länge 300 mm, Level 4 |
| Sattel | Selle Royal Explora Moderate |
| Felgen | Doppelwand, geöst, schwarz |
| Speichen | Nirosta 2,00, schwarz |
| Bereifung | Schwalbe Delta Cruiser Plus 50-622 ¹ |
| Gepäckträger | VDV Pro Racktime Ready 1 mit Federklappe |
| Scheinwerfer | Busch&Müller DOPP, 35 Lux |
| Rücklicht | Axa Juno |
| Vorbau | Ergotec Octopus 50, Ahead, Länge 90 mm / 110 mm, Adj. 0°-60°, Level 4 |
| Lenker | Ergotec Comfort, Länge 635 mm, Rise 42 mm, Backsweep 42°, Level 4 |
| Bremsen | Shimano Disc MT200 |
| Griffe | Ergotec, Active Flex |
| Radschützer | SKS, Kunststoff, schwarz matt |
| Kettenschützer | Hesling, Kunststoff, schwarz |
| Ständer | Hebie, Hinterbau |
| Pedale | Aluminium, rutschfest |
| Akkuschloss | ja |
| Rahmenschloss | ohne |

1) Delta Cruiser Plus Bereifung 47-559 Standard bei Wave 26" 2) Wave 26" mit RST Avalon 80mm travel, MLC, tapered 3) Hesling geschlossen nicht möglich bei Enviolo, Rohloff und Kettenschaltung 4) 26" Reifen nur mit Wave 26" Rahmen kombinierbar 5) Magura MT5/MT4 nicht möglich bei Nabenschaltung mit Rücktritt

AUSSTATTUNGSPAKETE

EMPF. VK

PREMIUM

550,00 €

Gabel: RST Vogue E, tapered, Air, 80 mm travel, 9 mm QR
Sattelstütze: SR Suntour NCX, 27,2 mm, 300 mm
Scheinwerfer: Busch&Müller IQ-X, 150 Lux, TS
Bremsen: VR: Magura MT5, 4-Kolben; HR: Magura MT4, 2-Kolben
Rahmenschloss: ABUS 4750SL, Schlüssel abziehbar
Ladegerät: Bosch 4 A

STYLE

60,00 €

Sattel: Selle Royal Loire, braun
Bereifung: Schwalbe Energizer Plus, 50-622, braun
Griffe: Herrmans Primo, geklemmt, braun

ERGONOMIE

120,00 €

Sattel: SQLab Ergolux Active 2.0
Griffe: SQLab 710

HAPPY SIZE (160 KG)

380,00 €

Gabel: RST Vogue E, tapered, Air, 80 mm travel, 9 mm QR
Sattelstütze: by.Schulz G.2 LT, 27,2 mm, Länge 350 mm, XXL
Sattel: Selle Royal Viaggio XXL
Vorbau: Ergotec Octopus XL 115, Ahead, Länge 90 mm / 110 mm, Adj. 0°-60°, Level 5
Lenker: Ergotec Trekking, Länge 620 mm, Rise 16 mm, Backsweep 30°, Level 5
Speichen: Sapim 2.34 ED

CROSS

0,00 €

Gabel: RST Volar, tapered, TNL-F, Coil, 80 mm travel, 9 mm QR
Bereifung: Schwalbe Smart Sam, 57-622
Gepäckträger: ohne
Scheinwerfer: ohne
Rücklicht: ohne
Radschützer: ohne
Pedale: Marwi, Cross

HOLLAND STYLE

80,00 €

Sattel: Selle Royal Loire
Lenker: Ergotec Stuttgarter, Länge 600 mm, Rise 46 mm, Backsweep 52°
Radschützer: Mantelschoner
Kettenschützer: Hesling Ride, geschlossen
Rahmenschloss: ABUS 4750SL, Schlüssel nicht abziehbar
Sonstiges: Spanngurt

COMFORT

190,00 €

Sattelstütze: SR Suntour NCX, 27,2 mm, 300 mm
Sattel: Selle Royal Loire
Vorbau: Ergotec Sepia 130, Ahead, Länge 90 mm, Adj. 0°-60°
Lenker: Ergotec Comfort, Länge 635 mm, Rise 42 mm, Backsweep 42°, Level 4
Rahmenschloss: ABUS 4750SL, Schlüssel abziehbar

INZELOPTIONEN

EMPF. VK

GABEL

RST Vogue E, tapered, Air, 80 mm travel, 9 mm QR 160,00 €
VDV Aluminium, Starrgabel in Rahmenfarbe 40,00 €

SATTELSTÜTZE

Ergotec Hook Evolution, 27,2 mm, 300 mm, Level 6 40,00 €
SR Suntour NCX, 27,2 mm, 300 mm 110,00 €
by.Schulz G.2 ST, 27,2 mm, 350 mm, XXL 160,00 €

SATTEL

Selle Royal Nuvola 20,00 €
Selle Royal Loire 20,00 €

BREMSEN

VR: Magura MT5, 4-Kolben; HR: Magura MT4, 2-Kolben⁵ 100,00 €
Shimano Disc XT T8000 330,00 €

LENKER

Ergotec Trekking, Länge 620 mm, Rise 16 mm, Backsweep 30°, Level 4 10,00 €
Ergotec MTB, Länge 650 mm, Rise 0 mm, Backsweep 9°, Level 5 10,00 €
Ergotec Stuttgarter, Länge 600 mm, Rise 46 mm, Backsweep 52° 10,00 €
Ergotec Riser, Länge 660 mm, Rise 30 mm, Backsweep 15°, Level 4 20,00 €

VORBAU

Ergotec Barracuda 50, Ahead, Länge 90 mm 10,00 €
Ergotec Barracuda 50, Ahead, Länge 90 mm, SP-Connect 30,00 €
Ergotec Sepia 50, Ahead, Länge 90 mm, Adj. 0°-60° 30,00 €
Ergotec Sepia 130, Ahead, Länge 90 mm, Adj. 0°-60° 30,00 €
by.Schulz Speedlifter Twist pro 160,00 €

LICHT

Herrmans MR-9E, 70 Lux 20,00 €
Busch&Müller IQ-XS, 80 Lux, TS 80,00 €
Busch&Müller IQ-X, 150 Lux, TS 120,00 €

BEREIFUNG

Schwalbe Marathon Efficiency, 50-622 30,00 €
Schwalbe Big Ben, 50-622 30,00 €
Schwalbe Marathon Plus, 47-559⁴ 30,00 €

KETTENSCHÜTZER

Chainglider 30,00 €
Hesling Ride, geschlossen³ 30,00 €

RAHMENSCHLOSS

ABUS 4750SL, Schlüssel abziehbar 40,00 €

SMART SERVICE

VELOMATE (inkl. 1 Jahr Service) 89,00 €

ANTRIEB

Gates CDX, Riemenantrieb 300,00 €

AKKU

Bosch PowerPack, 545 Wh 250,00 €
Bosch PowerPack, 725 Wh 500,00 €

DISPLAY

Bosch Smartphone Grip 10,00 €
Bosch Kiox 300 60,00 €
Bosch Kiox 500 90,00 €
Bosch Purion 200 0,00 €

LADEGERÄT

Bosch 4 A 30,00 €

SEB 490

SUV



SCHALTUNGEN

EMPF. VK

NABENSCHALTUNGEN

| | |
|---------------------------|------------|
| 5 Gang Shimano Nexus FL | 3.949,00 € |
| 7 Gang Shimano Nexus FL | 3.849,00 € |
| 8 Gang Shimano Nexus FL | 3.899,00 € |
| 8 Gang Shimano Alfine FL | 3.999,00 € |
| 11 Gang Shimano Alfine FL | 4.199,00 € |
| Enviolo TR ³ | 4.299,00 € |
| 14 Gang Rohloff | 5.599,00 € |

KETTENSCHALTUNGEN

| | |
|----------------------------|------------|
| 9 Gang Shimano CUES U4000 | 3.899,00 € |
| 10 Gang Shimano CUES U6000 | 3.999,00 € |
| 11 Gang Shimano CUES U8000 | 4.149,00 € |

ELEKTRONISCHE SCHALTUNGEN

| | |
|--|------------|
| Enviolo AUTOMATI ^Q ^{4,6} | 4.699,00 € |
| 14 Gang Rohloff E14 | 6.049,00 € |

FARBEN

EMPF. VK

| | |
|--------------|---------|
| Premium | 0,00 € |
| Premium matt | 50,00 € |
| Exklusiv | 50,00 € |

RAHMENFORMEN



27,5" WAVE
45 - 48 - 53 - 58 - 63



27,5" TRAPEZ
48 - 53 - 58



27,5" DIAMANT
48 - 53 - 58 - 63

AUSSTATTUNG

| | |
|----------------|---|
| Motor | Bosch Active Line Plus, 50 Nm, 36V |
| Akku | Bosch PowerTube, 500 Wh |
| Display | Bosch Intuvia 100, Bluetooth |
| Ladegerät | Bosch 2 A |
| Gabel | RST Blade, tapered, TNL-F, 100 mm travel, 15x110 mm Steckachse |
| Sattelstütze | Ergotec Hook Evolution, 27,2 mm, 300 mm, Level 6 |
| Sattel | Selle Royal Explora Moderata |
| Felgen | Doppelwand, geöst, schwarz |
| Speichen | Nirosta 2,00, schwarz |
| Bereifung | Schwalbe Johnny Watts 365, 60-584 |
| Gepäckträger | VELO DE VILLE custom MIK HD Gepäckträger, modular, 27 kg |
| Scheinwerfer | Herrmans MR-9E, 70 Lux |
| Rücklicht | LED Rücklicht, mit Bremslichtfunktion |
| Vorbau | Ergotec Barracuda 50, Ahead, Länge 90 mm |
| Lenker | Ergotec Riser, Länge 660 mm, Rise 30 mm, Backsweep 15°, Level 4 |
| Bremsen | VR: Magura MT5, 4-Kolben; HR: Magura MT4, 2-Kolben |
| Griffe | Ergotec, Active Flex |
| Radschützer | SKS, Kunststoff, schwarz matt |
| Kettenschützer | Hesling, Kunststoff, schwarz |
| Ständer | Hebie, Hinterbau |
| Pedale | Marwi, Industriekugellager |
| Akkuschloss | ja |
| Rahmenschloss | ohne |

1) Dropperpost Längen: S/M = 125mm; L/XL = 175mm 2) Chainglider nicht mit Gates kompatibel 3) 160mm Rotor statt 180mm Rotor bei Nabenschaltung mit Rücktritt und Enviolo; Nur möglich mit Kiox 300 Display 4) Happy Size Paket nicht möglich mit Rohloff 5) MIK Deck ist Standard 6) nicht möglich mit Supernova Lichtpaket

AUSSTATTUNGSPAKETE

EMPF. VK

PREMIUM

410,00 €

Gabel: RST Blade Pro, tapered, TNL-F, Air, 100 mm travel, 15x110 mm Steckachse
Sattelstütze: SR Suntour NCX, 27,2 mm, 300 mm
Scheinwerfer: Busch&Müller IQ-X, 150 Lux, TS
Rahmenschloss: ABUS 4750SL, Schlüssel abziehbar
Ladegerät: Bosch 4 A

STYLE

60,00 €

Sattel: Selle Royal Loire, braun
Bereifung: Schwalbe Marathon Efficiency, 60-584, braun
Griffe: Herrmans Primo, geklemmt, braun

ERGONOMIE

120,00 €

Sattel: SQLab Ergolux Active 2.0
Griffe: SQLab 710

HAPPY SIZE (160 KG) 4

350,00 €

Gabel: RST Blade Pro, tapered, TNL-F, Air, 100 mm travel, 15x110 mm Steckachse
Sattelstütze: by.Schulz G.2 LT, 27,2 mm, Länge 350 mm, XXL
Sattel: Selle Royal Viaggio XXL
Vorbau: Ergotec Octopus XL 115, Ahead, Länge 90 mm / 110 mm, Adj. 0°-60°, Level 5
Lenker: Ergotec Trekking, Länge 620mm, Rise 16mm, Backsweep 30°, Level 6
Speichen: Sapim 2.34 ED

CROSS

0,00 €

Gabel: RST Blade Pro, tapered, TNL-F, Air, 100 mm travel, 15x110 mm Steckachse
Gepäckträger: ohne
Scheinwerfer: ohne
Rücklicht: ohne
Radschützer: ohne

LICHT

340,00 €

Scheinwerfer: Supernova M99 Pro 2, Fern- und Abblendlicht, Tagfahrlicht
Rücklicht: Supernova TL3 PRO MAX, mit Bremslicht

COMFORT

140,00 €

Sattelstütze: SR Suntour NCX, 27,2 mm, 300 mm
Sattel: Selle Royal Loire
Vorbau: Ergotec Sepia 50, Ahead, Länge 90 mm, Adj. 0°-60°
Lenker: Ergotec Trekking, Länge 620 mm, Rise 16 mm, Backsweep 30°, Level 4
Rahmenschloss: ABUS 4750SL, Schlüssel abziehbar

EINZELOPTIONEN

EMPF. VK

GABEL

RST Blade Pro, tapered, TNL-F, Air, 100 mm travel, 15x110 mm Steckachse 160,00 €

SATTELSTÜTZE

PostModern Dropperpost, DP-212, 30,9 mm, remote lever¹ 140,00 €
SR Suntour NCX, 27,2 mm, 300 mm 80,00 €
by.Schulz G.2 ST, 27,2 mm, 350 mm, XXL 130,00 €
Patent, gefedert 10,00 €

SATTEL

Selle Royal Nuvola 20,00 €

BREMSEN

Shimano Disc XT T8000 230,00 €

LENKER

Ergotec Comfort, Länge 635 mm, Rise 42 mm, Backsweep 42°, Level 5 10,00 €
Ergotec Trekking, Länge 620 mm, Rise 16 mm, Backsweep 30°, Level 4 10,00 €

VORBAU

Ergotec Barracuda 50, Ahead, Länge 90 mm, SP-Connect 10,00 €
Ergotec Sepia 50, Ahead, Länge 90 mm, Adj. 0°-60° 10,00 €
Ergotec Piranha, Ahead, Länge 80 mm 10,00 €

LICHT

Busch&Müller IQ-XS, 80 Lux, TS 60,00 €
Busch&Müller IQ-X, 150 Lux, TS 100,00 €

BEREIFUNG

Schwalbe Super Moto R-Gd, 62-584 10,00 €
Schwalbe G-One, 57-584 10,00 €
Schwalbe Marathon Efficiency, 60-584 10,00 €

KETTENSCHÜTZER

Chainglider² 30,00 €

RAHMENSCHLOSS

ABUS 4750SL, Schlüssel abziehbar 40,00 €

SMART SERVICE

VELOMATE (inkl. 1 Jahr Service) 89,00 €

ANTRIEB

Gates CDX, Riemenantrieb 300,00 €

AKKU

Bosch PowerMore, 250 Wh, inkl. VELO DE VILLE Bag 500,00 €
Bosch PowerTube, 625 Wh 200,00 €

DISPLAY

Bosch Smartphone Grip 10,00 €
Bosch Kiox 300 60,00 €
Bosch Kiox 500 90,00 €
Bosch Purion 200 0,00 €

LADEGERÄT


Bosch 4 A 30,00 €

ZUBEHÖR

VELO DE VILLE Headtube Bag 50,00 €
VELO DE VILLE custom MIK Vorderradgepäckträger, modular, max. 10 kg 50,00 €
Front Korb modular, max. 10 kg 100,00 €
Racktime Snap-It 2.0 Deck mit Federklappe⁵ 0,00 €
Racktime Snap-It 1.0 Deck mit Federklappe⁵ 0,00 €
ORTLIEB 3.1 Adapter 19,00 €

SEB 890

SUV



SCHALTUNGEN

EMPF. VK

NABENSCHALTUNGEN

| | |
|-------------------------|------------|
| 5 Gang Shimano Nexus FL | 4.049,00 € |
| Enviolo TR ³ | 4.399,00 € |
| 14 Gang Rohloff | 5.699,00 € |

KETTENSCHALTUNGEN

| | |
|----------------------------|------------|
| 9 Gang Shimano CUES U4000 | 3.999,00 € |
| 10 Gang Shimano CUES U6000 | 4.099,00 € |
| 11 Gang Shimano CUES U8000 | 4.249,00 € |

ELEKTRONISCHE SCHALTUNGEN

| | |
|--|------------|
| Enviolo AUTOMATI ^Q ^{3,6} | 4.799,00 € |
| 14 Gang Rohloff E14 | 6.149,00 € |

FARBEN

EMPF. VK

| | |
|--------------|---------|
| Premium | 0,00 € |
| Premium matt | 50,00 € |
| Exklusiv | 50,00 € |

RAHMENFORMEN



27,5" WAVE
45 - 48 - 53 - 58 - 63



27,5" TRAPEZ
48 - 53 - 58



27,5" DIAMANT
48 - 53 - 58 - 63

AUSSTATTUNG

| | |
|----------------|---|
| Motor | Bosch Performance Line, 75 Nm, 36V |
| Akku | Bosch PowerTube, 500 Wh |
| Display | Bosch Intuvia 100, Bluetooth |
| Ladegerät | Bosch 2 A |
| Gabel | RST Blade, tapered, TNL-F, 100 mm travel, 15x110 mm Steckachse |
| Sattelstütze | Ergotec Hook Evolution, 27,2 mm, 300 mm, Level 6 |
| Sattel | Selle Royal Explora Moderate |
| Felgen | Doppelwand, geöst, schwarz |
| Speichen | Nirosta 2,00, schwarz |
| Bereifung | Schwalbe Johnny Watts 365, 60-584 |
| Gepäckträger | VELO DE VILLE custom MIK HD Gepäckträger, modular, 27 kg |
| Scheinwerfer | Herrmans MR-9E, 70 Lux |
| Rücklicht | LED Rücklicht, mit Bremslichtfunktion |
| Vorbau | Ergotec Barracuda 50, Ahead, Länge 90 mm |
| Lenker | Ergotec Riser, Länge 660 mm, Rise 30 mm, Backsweep 15°, Level 4 |
| Bremsen | VR: Magura MT5, 4-Kolben; HR: Magura MT4, 2-Kolben |
| Griffe | Ergotec, Active Flex |
| Radschützer | SKS, Kunststoff, schwarz matt |
| Kettenschützer | Hesling, Kunststoff, schwarz |
| Ständer | Hebie, Hinterbau |
| Pedale | Marwi, Industriekugellager |
| Akkuschloss | ja |
| Rahmenschloss | ohne |

1) Dropperpost Längen: S/M = 125mm; L/XL = 175mm 2) Chainglider nicht mit Gates kompatibel 3) 160mm Rotor statt 180mm Rotor bei Nabenschaltung mit Rücktritt und Enviolo; Nur möglich mit Kiox 300 Display 4) Happy Size Paket nicht möglich mit Rohloff 5) MIK Deck ist Standard 6) nicht möglich mit Supernova Lichtpaket

AUSSTATTUNGSPAKETE

EMPF. VK

PREMIUM 410,00 €

Gabel: RST Blade Pro, tapered, TNL-F, Air, 100 mm travel, 15x110 mm Steckachse
Sattelstütze: SR Suntour NCX, 27,2 mm, 300 mm
Scheinwerfer: Busch&Müller IQ-X, 150 Lux, TS
Rahmenschloss: ABUS 4750SL, Schlüssel abziehbar
Ladegerät: Bosch 4 A

STYLE 60,00 €

Sattel: Selle Royal Loire, braun
Bereifung: Schwalbe Marathon Efficiency, 60-584, braun
Griffe: Herrmans Primo, geklemmt, braun

ERGONOMIE 120,00 €

Sattel: SQLab Ergolux Active 2.0
Griffe: SQLab 710

HAPPY SIZE (160 KG) ⁴ 350,00 €

Gabel: RST Blade Pro, tapered, TNL-F, Air, 100 mm travel, 15x110 mm Steckachse
Sattelstütze: by.Schulz G.2 LT, 27,2 mm, Länge 350 mm, XXL
Sattel: Selle Royal Viaggio XXL
Vorbau: Ergotec Octopus XL 115, Ahead, Länge 90 mm / 110 mm, Adj. 0°-60°, Level 5
Lenker: Ergotec Trekking, Länge 620mm, Rise 16mm, Backsweep 30°, Level 6
Speichen: Sapim 2.34 ED

CROSS 0,00 €

Gabel: RST Blade Pro, tapered, TNL-F, Air, 100 mm travel, 15x110 mm Steckachse
Gepäckträger: ohne
Scheinwerfer: ohne
Rücklicht: ohne
Radschützer: ohne

LICHT 340,00 €

Scheinwerfer: Supernova M99 Pro 2, Fern- und Abblendlicht, Tagfahrlicht
Rücklicht: Supernova TL3 PRO MAX, mit Bremslicht

COMFORT 140,00 €

Sattelstütze: SR Suntour NCX, 27,2 mm, 300 mm
Sattel: Selle Royal Loire
Vorbau: Ergotec Sepia 50, Ahead, Länge 90 mm, Adj. 0°-60°
Lenker: Ergotec Trekking, Länge 620 mm, Rise 16 mm, Backsweep 30°, Level 4
Rahmenschloss: ABUS 4750SL, Schlüssel abziehbar

EINZELOPTIONEN

EMPF. VK

GABEL

RST Blade Pro, tapered, TNL-F, Air, 100 mm travel, 15x110 mm Steckachse 160,00 €

SATTELSTÜTZE

PostModern Dropperpost, DP-212, 30,9 mm, remote lever¹ 140,00 €
SR Suntour NCX, 27,2 mm, 300 mm 80,00 €
by.Schulz G.2 ST, 27,2 mm, 350 mm, XXL 130,00 €
Patent, gefedert 10,00 €

SATTEL

Selle Royal Nuvola 20,00 €

BREMSEN

Shimano Disc XT T8000 230,00 €

LENKER

Ergotec Comfort, Länge 635 mm, Rise 42 mm, Backsweep 42°, Level 5 10,00 €
Ergotec Trekking, Länge 620 mm, Rise 16 mm, Backsweep 30°, Level 4 10,00 €

VORBAU

Ergotec Barracuda 50, Ahead, Länge 90 mm, SP-Connect 10,00 €
Ergotec Sepia 50, Ahead, Länge 90 mm, Adj. 0°-60° 10,00 €
Ergotec Piranha, Ahead, Länge 80 mm 10,00 €

LICHT

Busch&Müller IQ-XS, 80 Lux, TS 60,00 €
Busch&Müller IQ-X, 150 Lux, TS 100,00 €

BEREIFUNG

Schwalbe Super Moto R-Gd, 62-584 10,00 €
Schwalbe G-One, 57-584 10,00 €
Schwalbe Marathon Efficiency, 60-584 10,00 €

KETTENSCHÜTZER

Chainglider² 30,00 €

RAHMENSCHLOSS

ABUS 4750SL, Schlüssel abziehbar 40,00 €

SMART SERVICE

VELOMATE (inkl. 1 Jahr Service) 89,00 €

ANTRIEB

Gates CDX, Riemenantrieb 300,00 €

AKKU

Bosch PowerMore, 250 Wh, inkl. VELO DE VILLE Bag 500,00 €
Bosch PowerTube, 625 Wh 200,00 €

DISPLAY

Bosch Smartphone Grip 10,00 €
Bosch Kiox 300 60,00 €
Bosch Kiox 500 90,00 €
Bosch Purion 200 0,00 €

LADEGERÄT

Bosch 4 A 30,00 €

ZUBEHÖR

VELO DE VILLE Headtube Bag 50,00 €
VELO DE VILLE custom MIK Vorderradgepäckträger, modular, max. 10 kg 50,00 €
Front Korb modular, max. 10 kg 100,00 €
Racktime Snap-It 2.0 Deck mit Federklappe⁵ 0,00 €
Racktime Snap-It 1.0 Deck mit Federklappe⁵ 0,00 €
ORTLIEB 3.1 Adapter 19,00 €

SEB 990

SUV



SCHALTUNGEN

EMPF. VK

NABENSCHALTUNGEN

| | |
|-------------------------|------------|
| 5 Gang Shimano Nexus FL | 4.249,00 € |
| Enviolo TR ³ | 4.599,00 € |
| 14 Gang Rohloff | 5.899,00 € |

KETTENSCHALTUNGEN

| | |
|----------------------------|------------|
| 9 Gang Shimano CUES U4000 | 4.199,00 € |
| 10 Gang Shimano CUES U6000 | 4.299,00 € |
| 11 Gang Shimano CUES U8000 | 4.449,00 € |

ELEKTRONISCHE SCHALTUNGEN

| | |
|--|------------|
| Enviolo AUTOMATI ^Q ^{3,6} | 4.999,00 € |
| 14 Gang Rohloff E14 | 6.349,00 € |

FARBEN

EMPF. VK

| | |
|--------------|---------|
| Premium | 0,00 € |
| Premium matt | 50,00 € |
| Exklusiv | 50,00 € |

RAHMENFORMEN



27,5" WAVE
45 - 48 - 53 - 58 - 63



27,5" TRAPEZ
48 - 53 - 58



27,5" DIAMANT
48 - 53 - 58 - 63

AUSSTATTUNG

| | |
|----------------|---|
| Motor | Bosch Performance Line CX, 85 Nm, 36V |
| Akku | Bosch PowerTube, 500 Wh |
| Display | Bosch Intuvia 100, Bluetooth |
| Ladegerät | Bosch 2 A |
| Gabel | RST Blade, tapered, TNL-F, 100 mm travel, 15x110 mm Steckachse |
| Sattelstütze | Ergotec Hook Evolution, 27,2 mm, 300 mm, Level 6 |
| Sattel | Selle Royal Explora Moderate |
| Felgen | Doppelwand, geöst, schwarz |
| Speichen | Nirosta 2,00, schwarz |
| Bereifung | Schwalbe Johnny Watts 365, 60-584 |
| Gepäckträger | VELO DE VILLE custom MIK HD Gepäckträger, modular, 27 kg |
| Scheinwerfer | Herrmans MR-9E, 70 Lux |
| Rücklicht | LED Rücklicht, mit Bremslichtfunktion |
| Vorbau | Ergotec Barracuda 50, Ahead, Länge 90 mm |
| Lenker | Ergotec Riser, Länge 660 mm, Rise 30 mm, Backsweep 15°, Level 4 |
| Bremsen | VR: Magura MT5, 4-Kolben; HR: Magura MT4, 2-Kolben |
| Griffe | Ergotec, Active Flex |
| Radschützer | SKS, Kunststoff, schwarz matt |
| Kettenschützer | Hesling, Kunststoff, schwarz |
| Ständer | Hebie, Hinterbau |
| Pedale | Marwi, Industriekugellager |
| Akkuschloss | ja |
| Rahmenschloss | ohne |

1) Dropperpost Längen: S/M = 125mm; L/XL = 175mm 2) Chainglider nicht mit Gates kompatibel 3) 160mm Rotor statt 180mm Rotor bei Nabenschaltung mit Rücktritt und Enviolo; Nur möglich mit Kiox 300 Display 4) Happy Size Paket nicht möglich mit Rohloff 5) MIK Deck ist Standard 6) nicht möglich mit Supernova Lichtpaket

AUSSTATTUNGSPAKETE

EMPF. VK

PREMIUM

410,00 €

Gabel: RST Blade Pro, tapered, TNL-F, Air, 100 mm travel, 15x110 mm Steckachse
Sattelstütze: SR Suntour NCX, 27,2 mm, 300 mm
Scheinwerfer: Busch&Müller IQ-X, 150 Lux, TS
Rahmenschloss: ABUS 4750SL, Schlüssel abziehbar
Ladegerät: Bosch 4 A

STYLE

60,00 €

Sattel: Selle Royal Loire, braun
Bereifung: Schwalbe Marathon Efficiency, 60-584, braun
Griffe: Herrmans Primo, geklemmt, braun

ERGONOMIE

120,00 €

Sattel: SQLab Ergolux Active 2.0
Griffe: SQLab 710

HAPPY SIZE (160 KG) 4

350,00 €

Gabel: RST Blade Pro, tapered, TNL-F, Air, 100 mm travel, 15x110 mm Steckachse
Sattelstütze: by.Schulz G.2 LT, 27,2 mm, Länge 350 mm, XXL
Sattel: Selle Royal Viaggio XXL
Vorbau: Ergotec Octopus XL 115, Ahead, Länge 90 mm / 110 mm, Adj. 0°-60°, Level 5
Lenker: Ergotec Trekking, Länge 620mm, Rise 16mm, Backsweep 30°, Level 6
Speichen: Sapim 2.34 ED

CROSS

0,00 €

Gabel: RST Blade Pro, tapered, TNL-F, Air, 100 mm travel, 15x110 mm Steckachse
Gepäckträger: ohne
Scheinwerfer: ohne
Rücklicht: ohne
Radschützer: ohne

LICHT

340,00 €

Scheinwerfer: Supernova M99 Pro 2, Fern- und Abblendlicht, Tagfahrlicht
Rücklicht: Supernova TL3 PRO MAX, mit Bremslicht

COMFORT

140,00 €

Sattelstütze: SR Suntour NCX, 27,2 mm, 300 mm
Sattel: Selle Royal Loire
Vorbau: Ergotec Sepia 50, Ahead, Länge 90 mm, Adj. 0°-60°
Lenker: Ergotec Trekking, Länge 620 mm, Rise 16 mm, Backsweep 30°, Level 4
Rahmenschloss: ABUS 4750SL, Schlüssel abziehbar

EINZELOPTIONEN

EMPF. VK

GABEL

RST Blade Pro, tapered, TNL-F, Air, 100 mm travel, 15x110 mm Steckachse 160,00 €

SATTELSTÜTZE

PostModern Dropperpost, DP-212, 30,9 mm, remote lever¹ 140,00 €
SR Suntour NCX, 27,2 mm, 300 mm 80,00 €
by.Schulz G.2 ST, 27,2 mm, 350 mm, XXL 130,00 €
Patent, gefedert 10,00 €

SATTEL

Selle Royal Nuvola 20,00 €

BREMSEN

Shimano Disc XT T8000 230,00 €

LENKER

Ergotec Comfort, Länge 635 mm, Rise 42 mm, Backsweep 42°, Level 5 10,00 €
Ergotec Trekking, Länge 620 mm, Rise 16 mm, Backsweep 30°, Level 4 10,00 €

VORBAU

Ergotec Barracuda 50, Ahead, Länge 90 mm, SP-Connect 10,00 €
Ergotec Sepia 50, Ahead, Länge 90 mm, Adj. 0°-60° 10,00 €
Ergotec Piranha, Ahead, Länge 80 mm 10,00 €

LICHT

Busch&Müller IQ-XS, 80 Lux, TS 60,00 €
Busch&Müller IQ-X, 150 Lux, TS 100,00 €

BEREIFUNG

Schwalbe Super Moto R-Gd, 62-584 10,00 €
Schwalbe G-One, 57-584 10,00 €
Schwalbe Marathon Efficiency, 60-584 10,00 €

KETTENSCHÜTZER

Chainglider² 30,00 €

RAHMENSCHLOSS

ABUS 4750SL, Schlüssel abziehbar 40,00 €

SMART SERVICE

VELOMATE (inkl. 1 Jahr Service) 89,00 €

ANTRIEB

Gates CDX, Riemenantrieb 300,00 €

AKKU

Bosch PowerMore, 250 Wh, inkl. VELO DE VILLE Bag 500,00 €
Bosch PowerTube, 625 Wh 200,00 €

DISPLAY

Bosch Smartphone Grip 10,00 €
Bosch Kiox 300 60,00 €
Bosch Kiox 500 90,00 €
Bosch Purion 200 0,00 €

LADEGERÄT

Bosch 4 A 30,00 €

ZUBEHÖR

VELO DE VILLE Headtube Bag 50,00 €
VELO DE VILLE custom MIK Vorderradgepäckträger, modular, max. 10 kg 50,00 €
Front Korb modular, max. 10 kg 100,00 €
Racktime Snap-It 2.0 Deck mit Federklappe⁵ 0,00 €
Racktime Snap-It 1.0 Deck mit Federklappe⁵ 0,00 €
ORTLIEB 3.1 Adapter 19,00 €

SEB 990 RANGE

SUV



SCHALTUNGEN

EMPF. VK

NABENSCHALTUNGEN

| | |
|-------------------------|------------|
| 5 Gang Shimano Nexus FL | 4.799,00 € |
| Enviolo TR ² | 5.149,00 € |
| 14 Gang Rohloff | 6.449,00 € |

KETTENSCHALTUNGEN

| | |
|----------------------------|------------|
| 9 Gang Shimano CUES U4000 | 4.749,00 € |
| 10 Gang Shimano CUES U6000 | 4.849,00 € |
| 11 Gang Shimano CUES U8000 | 4.999,00 € |

ELEKTRONISCHE SCHALTUNGEN

| | |
|-----------------------------------|------------|
| Enviolo AUTOMATI ^Q 2.4 | 5.549,00 € |
| 14 Gang Rohloff E14 | 6.899,00 € |

FARBEN

EMPF. VK

| | |
|--------------|---------|
| Premium | 0,00 € |
| Premium matt | 50,00 € |
| Exklusiv | 50,00 € |

RAHMENFORMEN



27,5" WAVE
45 - 50 - 55 - 60



27,5" TRAPEZ
45 - 50 - 55



27,5" DIAMANT
55 - 60 - 65

AUSSTATTUNG

| | |
|----------------|---|
| Motor | Bosch Performance Line CX, 85 Nm, 36V |
| Akku | Bosch PowerTube, 750 Wh |
| Display | Bosch Intuvia 100, Bluetooth |
| Ladegerät | Bosch 2 A |
| Gabel | RST Volar, tapered, TNL-F, Coil, 80 mm travel, 9 mm QR |
| Sattelstütze | Ergotec Hook Evolution, 27,2 mm, 300 mm, Level 6 |
| Sattel | Selle Royal Explora Moderate |
| Felgen | Doppelwand, geöst, schwarz |
| Speichen | Nirosta 2,00, schwarz |
| Bereifung | Schwalbe Johnny Watts, 60-584 |
| Gepäckträger | VDV Pro Racktime Ready 1 mit Federklappe |
| Scheinwerfer | Herrmans MR-9E, 70 Lux |
| Rücklicht | LED Rücklicht, mit Bremslichtfunktion |
| Vorbau | Ergotec Barracuda 50, Ahead, Länge 90 mm |
| Lenker | Ergotec Riser, Länge, 660 mm, Rise 30 mm, Backsweep 15° |
| Bremsen | VR: Magura MT5, 4-Kolben; HR: Magura MT4, 2-Kolben |
| Griffe | Ergotec, Active Flex |
| Radschützer | SKS, Kunststoff, schwarz matt |
| Kettenschützer | ohne |
| Ständer | Hebie, Hinterbau |
| Pedale | Marwi, Industriekugellager |
| Akkuschloss | ja |
| Rahmenschloss | ohne |

1) Chainglider nicht mit Gates kompatibel 2) 160mm Rotor statt 180mm Rotor bei Nabenschaltung mit Rücktritt und Enviolo; nur möglich mit Kiox 300 Display 3) Happy Size Paket nicht möglich mit Rohloff 4) nicht möglich mit Supernova Lichtpaket

AUSSTATTUNGSPAKETE

EMPF. VK

PREMIUM

320,00 €

Gabel: RST Vogue E, tapered, Air, 80 mm travel, 9 mm QR
Sattelstütze: SR Suntour NCX, 27,2 mm, 300 mm
Scheinwerfer: Busch&Müller IQ-X, 150 Lux, TS
Rahmenschloss: ABUS 4750SL, Schlüssel abziehbar
Ladegerät: Bosch 4 A

STYLE

60,00 €

Sattel: Selle Royal Loire, braun
Bereifung: Schwalbe Marathon Efficiency, 60-584, braun
Griffe: Herrmans Primo, geklemmt, braun

ERGONOMIE

120,00 €

Sattel: SQLab Ergolux Active 2.0
Griffe: SQLab 710

HAPPY SIZE (160 KG) ³

270,00 €

Gabel: RST Vogue E, tapered, Air, 80 mm travel, 9 mm QR
Sattelstütze: by.Schulz G.2 LT, 27,2 mm, Länge 350 mm, XXL
Sattel: Selle Royal Viaggio XXL
Vorbau: Ergotec Octopus XL 115, Ahead, Länge 90 mm / 110 mm, Adj. 0°-60°, Level 5
Lenker: Ergotec Trekking, Länge 620 mm, Rise 16 mm, Backsweep 30°, Level 5
Speichen: Sapim 2.34 ED

CROSS

20,00 €

Gabel: RST Vogue E, tapered, Air, 80 mm travel, 9 mm QR
Gepäckträger: ohne
Scheinwerfer: ohne
Rücklicht: ohne
Radschützer: ohne

LICHT

340,00 €

Scheinwerfer: Supernova M99 Pro 2, Fern- und Abblendlicht, Tagfahrlicht
Rücklicht: Supernova TL3 PRO MAX, mit Bremslicht

COMFORT

140,00 €

Sattelstütze: SR Suntour NCX, 27,2 mm, 300 mm
Sattel: Selle Royal Loire
Vorbau: Ergotec Sepia 50, Ahead, Länge 90 mm, Adj. 0°-60°
Lenker: Ergotec Trekking, Länge 620 mm, Rise 16 mm, Backsweep 30°, Level 4
Rahmenschloss: ABUS 4750SL, Schlüssel abziehbar

EINZELOPTIONEN

EMPF. VK

GABEL

RST Vogue E, tapered, Air, 80 mm travel, 9 mm QR 70,00 €
VDV Aluminium, Starrgabel in Rahmenfarbe 10,00 €

SATTELSTÜTZE

Patent, gefedert 10,00 €
SR Suntour NCX, 27,2 mm, 300 mm 80,00 €
by.Schulz G.2 ST, 27,2 mm, 350 mm, XXL 130,00 €

SATTEL

Selle Royal Nuvola 20,00 €
Selle Royal Loire 20,00 €

BREMSEN

Shimano Disc XT T8000 230,00 €

LENKER

Ergotec Trekking, Länge 620 mm, Rise 16 mm, Backsweep 30°, Level 4 10,00 €
Ergotec Comfort, Länge 635 mm, Rise 42 mm, Backsweep 42°, Level 4 10,00 €
Ergotec MTB, Länge 650 mm, Rise 0 mm, Backsweep 9°, Level 5 10,00 €

VORBAU

Ergotec Sepia 50, Ahead, Länge 90 mm, Adj. 0°-60° 10,00 €
Ergotec Barracuda 50, Ahead, Länge 90 mm, SP-Connect 30,00 €
Ergotec Piranha, Ahead, Länge 80 mm 10,00 €

LICHT

Busch&Müller IQ-XS, 80 Lux, TS 60,00 €
Busch&Müller IQ-X, 150 Lux, TS 100,00 €

BEREIFUNG

Schwalbe Marathon Efficiency, 60-584 10,00 €
Schwalbe G-One, 57-584 10,00 €
Schwalbe Marathon Efficiency, 50-622 10,00 €
Schwalbe Big Ben, 50-622 10,00 €

RAHMENSCHLOSS

ABUS 4750SL, Schlüssel abziehbar 40,00 €

SMART SERVICE

VELOMATE (inkl. 1 Jahr Service) 89,00 €

ANTRIEB

Gates CDX, Riemenantrieb 300,00 €

DISPLAY


Bosch Smartphone Grip 10,00 €
Bosch Kiox 300 60,00 €
Bosch Kiox 500 90,00 €
Bosch Purion 200 0,00 €

LADEGERÄT

Bosch 4 A 30,00 €

SEB 400

SUV



SCHALTUNGEN

EMPF. VK

NABENSCHALTUNGEN

| | |
|---------------------------|------------|
| 5 Gang Shimano Nexus FL | 3.149,00 € |
| 5 Gang Shimano Nexus RT | 3.149,00 € |
| 7 Gang Shimano Nexus FL | 3.049,00 € |
| 8 Gang Shimano Nexus FL | 3.099,00 € |
| 8 Gang Shimano Nexus RT | 3.099,00 € |
| 8 Gang Shimano Alfine FL | 3.199,00 € |
| 11 Gang Shimano Alfine FL | 3.399,00 € |
| Enviolo TR | 3.499,00 € |
| 14 Gang Rohloff | 4.799,00 € |

KETTENSCHALTUNGEN

| | |
|----------------------------|------------|
| 9 Gang Shimano CUES U4000 | 3.099,00 € |
| 10 Gang Shimano CUES U6000 | 3.199,00 € |
| 11 Gang Shimano CUES U8000 | 3.349,00 € |

ELEKTRONISCHE SCHALTUNGEN

| | |
|---------------------|------------|
| Enviolo AUTOMATIq | 3.899,00 € |
| 14 Gang Rohloff E14 | 5.249,00 € |

FARBEN

EMPF. VK

| | |
|--------------|---------|
| Premium | 0,00 € |
| Premium matt | 50,00 € |
| Exklusiv | 50,00 € |

RAHMENFORMEN



27,5" WAVE
45 - 50 - 55 - 60



27,5" TRAPEZ
45 - 50 - 55



27,5" DIAMANT
55 - 60 - 65

AUSSTATTUNG

| | |
|----------------|---|
| Motor | Bosch Active Line Plus, 50 Nm, 36V |
| Akku | Bosch PowerPack, 400 Wh |
| Display | Bosch Intuvia 100, Bluetooth |
| Ladegerät | Bosch 2 A |
| Gabel | RST Volant tapered, 80 mm travel, 9 mm QR |
| Sattelstütze | Ergotec Hook Evolution, 27,2 mm, 300 mm, Level 6 |
| Sattel | Selle Royal Explora Moderate |
| Felgen | Doppelwand, geöst, schwarz |
| Speichen | Nirosta 2,00, schwarz |
| Bereifung | Schwalbe Johnny Watts, 60-584 |
| Gepäckträger | VDV Pro Racktime Ready 1 mit Federklappe |
| Scheinwerfer | Busch&Müller DOPP, 35 Lux |
| Rücklicht | Axa Juno |
| Vorbau | Ergotec Octopus 50, Ahead, Länge 90 mm / 110 mm, Adj. 0°-60°, Level 4 |
| Lenker | Ergotec Riser, Länge 660 mm, Rise 30 mm, Backsweep 15°, Level 4 |
| Bremsen | Shimano Disc MT200 |
| Griffe | Ergotec, Active Flex |
| Radschützer | SKS, Kunststoff, schwarz matt |
| Kettenschützer | Hesling, Kunststoff, schwarz |
| Ständer | Hebie, Hinterbau |
| Pedale | Aluminium, rutschfest |
| Akkuschloss | ja |
| Rahmenschloss | ohne |

1) Rohloff nicht möglich bei Happy Size Paket 2) Magura MT5/MT4 nicht möglich bei Nabenschaltung mit Rücktritt

AUSSTATTUNGSPAKETE

EMPF. VK

PREMIUM

550,00 €

Gabel: RST Vogue E, tapered, Air, 80 mm travel, 9 mm QR
Sattelstütze: SR Suntour NCX, 27,2 mm, 300 mm
Scheinwerfer: Busch&Müller IQ-X, 150 Lux, TS
Bremsen: VR: Magura MT5, 4-Kolben; HR: Magura MT4, 2-Kolben
Rahmenschloss: ABUS 4750SL, Schlüssel abziehbar
Ladegerät: Bosch 4 A

STYLE

60,00 €

Sattel: Selle Royal Loire, braun
Bereifung: Schwalbe Marathon Efficiency, 60-584, braun
Griffe: Herrmans Primo, geklemmt, braun

ERGONOMIE

120,00 €

Sattel: SQLab Ergolux Active 2.0
Griffe: SQLab 710

HAPPY SIZE (160 KG) ¹

380,00 €

Gabel: RST Vogue E, tapered, Air, 80 mm travel, 9 mm QR
Sattelstütze: by.Schulz G.2 LT, 27,2 mm, Länge 350 mm, XXL
Sattel: Selle Royal Viaggio XXL
Vorbau: Ergotec Octopus XL 115, Ahead, Länge 90 mm / 110 mm, Adj. 0°-60°, Level 5
Lenker: Ergotec Trekking, Länge 620 mm, Rise 16 mm, Backsweep 30°, Level 5
Speichen: Sapim 2.34 ED

CROSS

160,00 €

Gabel: RST Volar, tapered, TNL-F, Coil, 80 mm travel, 9 mm QR
Gepäckträger: ohne
Scheinwerfer: ohne
Rücklicht: ohne
Radschützer: ohne
Pedale: Marwi, Cross

COMFORT

190,00 €

Sattelstütze: SR Suntour NCX, 27,2 mm, 300 mm
Sattel: Selle Royal Loire
Rücklicht: Ergotec Sepia 50, Ahead, Länge 90 mm, Adj. 0°-60°
Vorbau: Ergotec Trekking, Länge 620 mm, Rise 16 mm, Backsweep 30°, Level 4
Rahmenschloss: ABUS 4750SL, Schlüssel abziehbar

EINZELOPTIONEN

EMPF. VK

GABEL

RST Vogue E, tapered, Air, 80 mm travel, 9 mm QR 160,00 €
RST Volar, tapered, TNL-F, Coil, 80 mm travel, 9 mm QR 40,00 €
VDV Aluminium, Starrgabel in Rahmenfarbe 40,00 €

SATTELSTÜTZE

Patent, gefedert 30,00 €
SR Suntour NCX, 27,2 mm, 300 mm 110,00 €
by.Schulz G.2 ST, 27,2 mm, 350 mm, XXL 160,00 €

SATTEL

Selle Royal Nuvola 20,00 €
Selle Royal Loire 20,00 €

BREMSEN

VR: Magura MT5, 4-Kolben; HR: Magura MT4, 2-Kolben² 100,00 €
Shimano Disc XT T8000 330,00 €

LENKER

Ergotec Comfort, Länge 635 mm, Rise 42 mm, Backsweep 42°, Level 4 10,00 €
Ergotec MTB, Länge 650 mm, Rise 0 mm, Backsweep 9°, Level 5 10,00 €
Ergotec Trekking, Länge 620 mm, Rise 16 mm, Backsweep 30°, Level 4 10,00 €

VORBAU

Ergotec Barracuda 50, Ahead, Länge 90 mm 10,00 €
Ergotec Barracuda 50, Ahead, Länge 90 mm, SP-Connect 30,00 €
Ergotec Piranha, Ahead, Länge 80 mm 30,00 €
Ergotec Sepia 50, Ahead, Länge 90 mm, Adj. 0°-60° 30,00 €

LICHT

Herrmans MR-9E, 70 Lux 20,00 €
Busch&Müller IQ-XS, 80 Lux, TS 80,00 €
Busch&Müller IQ-X, 150 Lux, TS 120,00 €

BEREIFUNG

Schwalbe G-One, 57-584 10,00 €
Schwalbe Super Moto R-Gd, 62-584 10,00 €
Schwalbe Marathon Efficiency, 60-584 10,00 €

KETTENSCHÜTZER

Chainglider 30,00 €

RAHMENSCHLOSS

ABUS 4750SL, Schlüssel abziehbar 40,00 €

SMART SERVICE

VELOMATE (inkl. 1 Jahr Service) 89,00 €

ANTRIEB

Gates CDX, Riemenantrieb 300,00 €

AKKU

Bosch PowerPack, 545 Wh 250,00 €
Bosch PowerPack, 725 Wh 500,00 €

DISPLAY

Bosch Smartphone Grip 10,00 €
Bosch Kiox 300 60,00 €
Bosch Kiox 500 90,00 €
Bosch Purion 200 0,00 €

LADEGERÄT

Bosch 4 A 30,00 €

SEB 800

SUV



SCHALTUNGEN

EMPF. VK

NABENSCHALTUNGEN

| | |
|-------------------------|------------|
| 5 Gang Shimano Nexus FL | 3.249,00 € |
| 5 Gang Shimano Nexus RT | 3.249,00 € |
| 14 Gang Rohloff | 4.899,00 € |
| Enviolo TR | 3.599,00 € |

KETTENSCHALTUNGEN

| | |
|----------------------------|------------|
| 9 Gang Shimano CUES U4000 | 3.199,00 € |
| 10 Gang Shimano CUES U6000 | 3.299,00 € |
| 11 Gang Shimano CUES U8000 | 3.449,00 € |

ELEKTRONISCHE SCHALTUNGEN

| | |
|---------------------|------------|
| Enviolo AUTOMATIQ | 3.999,00 € |
| 14 Gang Rohloff E14 | 5.349,00 € |

FARBEN

EMPF. VK

| | |
|--------------|---------|
| Premium | 0,00 € |
| Premium matt | 50,00 € |
| Exklusiv | 50,00 € |

RAHMENFORMEN



27,5" WAVE
45 - 50 - 55 - 60



27,5" TRAPEZ
45 - 50 - 55



27,5" DIAMANT
55 - 60 - 65

AUSSTATTUNG

| | |
|----------------|---|
| Motor | Bosch Performance Line, 75 Nm, 36V |
| Akku | Bosch PowerPack, 400 Wh |
| Display | Bosch Intuvia 100, Bluetooth |
| Ladegerät | Bosch 2 A |
| Gabel | RST Volant tapered, 80 mm travel, 9 mm QR |
| Sattelstütze | Ergotec Hook Evolution, 27,2 mm, 300 mm, Level 6 |
| Sattel | Selle Royal Explora Moderate |
| Felgen | Doppelwand, geöst, schwarz |
| Speichen | Nirosta 2,00, schwarz |
| Bereifung | Schwalbe Johnny Watts, 60-584 |
| Gepäckträger | VDV Pro Racktime Ready 1 mit Federklappe |
| Scheinwerfer | Busch&Müller DOPP, 35 Lux |
| Rücklicht | Axa Juno |
| Vorbau | Ergotec Octopus 50, Ahead, Länge 90 mm / 110 mm, Adj. 0°-60°, Level 4 |
| Lenker | Ergotec Riser, Länge 660 mm, Rise 30 mm, Backsweep 15°, Level 4 |
| Bremsen | Shimano Disc MT200 |
| Griffe | Ergotec, Active Flex |
| Radschützer | SKS, Kunststoff, schwarz matt |
| Kettenschützer | Hesling, Kunststoff, schwarz |
| Ständer | Hebie, Hinterbau |
| Pedale | Aluminium, rutschfest |
| Akkuschloss | ja |
| Rahmenschloss | ohne |

1) Rohloff nicht möglich bei Happy Size Paket 2) Magura MT5/MT4 nicht möglich bei Nabenschaltung mit Rücktritt

AUSSTATTUNGSPAKETE

EMPF. VK

PREMIUM

550,00 €

Gabel: RST Vogue E, tapered, Air, 80 mm travel, 9 mm QR
Sattelstütze: SR Suntour NCX, 27,2 mm, 300 mm
Scheinwerfer: Busch&Müller IQ-X, 150 Lux, TS
Bremsen: VR: Magura MT5, 4-Kolben; HR: Magura MT4, 2-Kolben
Rahmenschloss: ABUS 4750SL, Schlüssel abziehbar
Ladegerät: Bosch 4 A

STYLE

60,00 €

Sattel: Selle Royal Loire, braun
Bereifung: Schwalbe Marathon Efficiency, 60-584, braun
Griffe: Herrmans Primo, geklemmt, braun

ERGONOMIE

120,00 €

Sattel: SQLab Ergolux Active 2.0
Griffe: SQLab 710

HAPPY SIZE (160 KG) ¹

380,00 €

Gabel: RST Vogue E, tapered, Air, 80 mm travel, 9 mm QR
Sattelstütze: by.Schulz G.2 LT, 27,2 mm, Länge 350 mm, XXL
Sattel: Selle Royal Viaggio XXL
Vorbau: Ergotec Octopus XL 115, Ahead, Länge 90 mm / 110 mm, Adj. 0°-60°, Level 5
Lenker: Ergotec Trekking, Länge 620 mm, Rise 16 mm, Backsweep 30°, Level 5
Speichen: Sapim 2.34 ED

CROSS

160,00 €

Gabel: RST Volar, tapered, TNL-F, Coil, 80 mm travel, 9 mm QR
Gepäckträger: ohne
Scheinwerfer: ohne
Rücklicht: ohne
Radschützer: ohne
Pedale: Marwi, Cross

COMFORT

190,00 €

Sattelstütze: SR Suntour NCX, 27,2 mm, 300 mm
Sattel: Selle Royal Loire
Rücklicht: Ergotec Sepia 50, Ahead, Länge 90 mm, Adj. 0°-60°
Vorbau: Ergotec Trekking, Länge 620 mm, Rise 16 mm, Backsweep 30°, Level 4
Rahmenschloss: ABUS 4750SL, Schlüssel abziehbar

EINZELOPTIONEN

EMPF. VK

GABEL

RST Vogue E, tapered, Air, 80 mm travel, 9 mm QR 160,00 €
RST Volar, tapered, TNL-F, Coil, 80 mm travel, 9 mm QR 40,00 €
VDV Aluminium, Starrgabel in Rahmenfarbe 40,00 €

SATTELSTÜTZE

Patent, gefedert 30,00 €
SR Suntour NCX, 27,2 mm, 300 mm 110,00 €
by.Schulz G.2 ST, 27,2 mm, 350 mm, XXL 160,00 €

SATTEL

Selle Royal Nuvola 20,00 €
Selle Royal Loire 20,00 €

BREMSEN

VR: Magura MT5, 4-Kolben; HR: Magura MT4, 2-Kolben² 100,00 €
Shimano Disc XT T8000 330,00 €

LENKER

Ergotec Comfort, Länge 635 mm, Rise 42 mm, Backsweep 42°, Level 4 10,00 €
Ergotec MTB, Länge 650 mm, Rise 0 mm, Backsweep 9°, Level 5 10,00 €
Ergotec Trekking, Länge 620 mm, Rise 16 mm, Backsweep 30°, Level 4 10,00 €

VORBAU

Ergotec Barracuda 50, Ahead, Länge 90 mm 10,00 €
Ergotec Barracuda 50, Ahead, Länge 90 mm, SP-Connect 30,00 €
Ergotec Piranha, Ahead, Länge 80 mm 30,00 €
Ergotec Sepia 50, Ahead, Länge 90 mm, Adj. 0°-60° 30,00 €

LICHT

Herrmans MR-9E, 70 Lux 20,00 €
Busch&Müller IQ-XS, 80 Lux, TS 80,00 €
Busch&Müller IQ-X, 150 Lux, TS 120,00 €

BEREIFUNG

Schwalbe G-One, 57-584 10,00 €
Schwalbe Super Moto R-Gd, 62-584 10,00 €
Schwalbe Marathon Efficiency, 60-584 10,00 €

KETTENSCHÜTZER

Chainglider 30,00 €

RAHMENSCHLOSS

ABUS 4750SL, Schlüssel abziehbar 40,00 €

SMART SERVICE

VELOMATE (inkl. 1 Jahr Service) 89,00 €

ANTRIEB

Gates CDX, Riemenantrieb 300,00 €

AKKU

Bosch PowerPack, 545 Wh 250,00 €
Bosch PowerPack, 725 Wh 500,00 €

DISPLAY

Bosch Smartphone Grip 10,00 €
Bosch Kiox 300 60,00 €
Bosch Kiox 500 90,00 €
Bosch Purion 200 0,00 €

LADEGERÄT

Bosch 4 A 30,00 €

FR8

URBAN MOBILITY



SCHALTUNGEN

EMPF. VK

NABENSCHALTUNGEN

Enviolo Heavy Duty, Steckachse **6.999,00 €**

ELEKTRONISCHE SCHALTUNGEN

Enviolo Heavy Duty AUTOMATIQ, Steckachse² **7.399,00 €**

FARBEN

EMPF. VK

Premium **0,00 €**

Premium matt **90,00 €**

Exklusiv **90,00 €**

RAHMENFORM



20"/27,5" UNISEX
46

AUSSTATTUNG

| | |
|----------------|--|
| Motor | Bosch Cargo Line, 85Nm, 36V |
| Akku | Bosch PowerTube, 500 Wh |
| Display | Bosch Intuvia 100, Bluetooth |
| Ladegerät | Bosch 2 A |
| Gabel | RST Porter, tapered, Coil, 40 mm travel, 15x100 mm Steckachse |
| Sattelstütze | Ergotec Atar, 34,9 mm, Länge 400 mm, Level 5 |
| Sattel | Selle Royal Orbis |
| Felgen | Doppelwand, geöst, schwarz |
| Speichen | Nirosta 2,00, schwarz |
| Bereifung | VR: Schwalbe Pick Up 60-406; HR: Schwalbe Pick Up 60-584 |
| Gepäckträger | ohne |
| Scheinwerfer | Herrmans MR-9E, 70 Lux |
| Rücklicht | Busch&Müller, LED |
| Vorbau | Ergotec Sepia 50, Ahead, Länge 90 mm, Adj. 0°-60° |
| Lenker | Ergotec Trekking, Länge 620 mm, Rise 16 mm, Backsweep 30°, Level 4 |
| Bremsen | Tektro HD-T737, 4-Kolben, 203 mm/203 mm |
| Griffe | Ergotec, Active Flex |
| Radschützer | SKS, Kunststoff, schwarz matt |
| Kettenschützer | Hesling, Kunststoff, schwarz |
| Ständer | FR8, Cargo Zweibeinständer |
| Pedale | Marwi, Industriekugellager |
| Akkuschloss | ja |
| Rahmenschloss | ohne |

TECHNISCHE DETAILS

| | |
|----------------------------------|---|
| Gewicht inkl. 750 Wh Akku | ca. 57 kg |
| Gewicht Transportbox | ca. 17 kg ohne Kindersitze, Wetterverdeck, Deckel |
| Gewicht inkl. Transportbox | ca. 74 kg |
| Maximal zulässiges Gesamtgewicht | 250 kg |

1) FR8 Maxicosi Adapter ist nur kompatibel mit MaxiCosi Coral 360 Serie 2) Nur möglich mit Kiox 300 Display 4) Motorbedingt kein Rücktritt möglich

Die ausgewiesenen HEKs für das FR8 sind nicht rabattierbar.

AUSSTATTUNGSPAKETE

EMPF. VK

PREMIUM

330,00 €

Sattelstütze: by.Schulz G.2 ST, 34,9 mm, 450 mm
Scheinwerfer: Busch&Müller IQ-X, 150 Lux, TS
Rahmenschloss: ABUS 4750SL, Schlüssel abziehbar
Ladegerät: Bosch 4 A

ERGONOMIE

120,00 €

Sattel: SQLab 710
Griffe: SQLab Ergolux Active 2.0

STYLE

60,00 €

Sattel: Selle Royal Loire, braun
Bereifung: VR: Schwalbe Super Moto-X, 62-406, braun; HR: Schwalbe Efficiency, 60-584, braun
Griffe: Herrmans Primo, geklemmt, braun

EINZELOPTIONEN

EMPF. VK

SATTELSTÜTZE

by.Schulz starr, 34,9 mm, TBD 50,00 €
by.Schulz G.2 ST, 34,9 mm, 450 mm 160,00 €

SATTEL

Selle Royal Nuvola 20,00 €
Selle Royal Loire 20,00 €

BREMSEN

VR: Magura CTe, 4-Kolben; HR: Magura CTe, 2-Kolben 0,00 €
VR: Magura MT5, 4-Kolben; HR: Magura MT4, 2-Kolben, ABS 500,00 €

LENKER

Ergotec MTB, Länge 650 mm, Rise 0 mm, Backsweep 9°, Level 5 10,00 €

VORBAU

Ergotec Barracuda 50, Ahead, Länge 90 mm 0,00 €
Ergotec Barracuda 50, Ahead, Länge 90 mm, SP-Connect 10,00 €
Ergotec Piranha, Ahead, Länge 80 mm 10,00 €

LICHT

Busch&Müller IQ-XS, 80 Lux, TS 60,00 €
Busch&Müller IQ-X, 150 Lux, TS 100,00 €

AKKU

Bosch PowerTube, 625 Wh 200,00 €
Bosch PowerTube, 750 Wh 400,00 €
Dual Battery 500Wh 600,00 €
Dual Battery 625Wh 820,00 €
Dual Battery 750Wh 1.020,00 €

DISPLAY

Bosch Smartphone Grip 10,00 €
Bosch Kiox 300 60,00 €
Bosch Kiox 500 90,00 €
Bosch Purion 200 0,00 €

LADEGERÄT

Bosch 4 A 30,00 €

RAHMENSCHLOSS

ABUS 4750SL, Schlüssel abziehbar 40,00 €

SMART SERVICE

VELOMATE (inkl. 1 Jahr Service) 89,00 €

ANTRIEB

Gates CDX, Riemenantrieb 300,00 €

AUFBAUTEN

ohne FR8 Transportbox, modularer Aufbau -500,00 €
FR8 Transportbox, modularer Aufbau inkl. 2-Sitzer mit 3-Punktgurt 350,00 €
FR8 Transportbox, modularer Aufbau inkl. Allwetterverdeck 400,00 €
FR8 Transportbox, modularer Aufbau inkl. Allwetterverdeck, 2-Sitzer mit 3-Punktgurt 750,00 €
FR8 Transportbox, modularer Aufbau inkl. abschließ. Deckel 300,00 €
Transportbodenplatte, HPL schwarz, ohne Befestigungspunkte 70,00 €
FR8 Transportrailsatz -250,00 €
FR8 Garage 100,00 €
FR8 MaxiCosi Adapter¹ 120,00 €

6TY

URBAN MOBILITY



SCHALTUNGEN

EMPF. VK

NABENSCHALTUNGEN

| | |
|---------------------------|------------|
| 8 Gang Shimano Alfine FL | 3.999,00 € |
| 11 Gang Shimano Alfine FL | 4.199,00 € |
| Enviolo TR | 4.299,00 € |

KETTENSCHALTUNGEN

| | |
|----------------------------|------------|
| 9 Gang Shimano CUES U4000 | 3.899,00 € |
| 10 Gang Shimano CUES U6000 | 3.999,00 € |
| 11 Gang Shimano CUES U8000 | 4.149,00 € |

FARBEN

EMPF. VK

| | |
|--------------|---------|
| Premium | 0,00 € |
| Premium matt | 50,00 € |
| Exklusiv | 50,00 € |

RAHMENFORMEN



28° WAVE
43 - 48 - 53



28° TRAPEZ
46 - 53



28° DIAMANT
49 - 53 - 57

AUSSTATTUNG

| | |
|----------------|--|
| Motor | FAZUA Ride 60, 60 Nm, 36V |
| Akku | FAZUA Ride60, 430 Wh |
| Display | FAZUA Ride60, LED Remote mit USB |
| Ladegerät | FAZUA Ride 60, 3 A |
| Gabel | VDV Aluminium, Starrgabel in Rahmenfarbe |
| Sattelstütze | Ergotec Hook Evolution, 27,2 mm, 300 mm, Level 6 |
| Sattel | Selle Royal Explora Moderate |
| Felgen | Doppelwand, geöst, schwarz |
| Speichen | Nirosta 2,00, schwarz |
| Bereifung | Schwalbe Marathon Plus, 47-622 |
| Gepäckträger | VDV, Rails ¹ |
| Scheinwerfer | Herrmans MR-9E, 70 Lux |
| Rücklicht | Integriert im Schutzblech ² |
| Vorbau | Ergotec Barracuda 50, Ahead, Länge 90 mm |
| Lenker | Ergotec Trekking, Länge 620 mm, Rise 16 mm, Backsweep 30°, Level 4 |
| Bremsen | Shimano Disc MT200 |
| Griffe | Ergotec, Active Flex |
| Radschützer | SKS, Kunststoff, schwarz matt |
| Kettenschützer | ohne |
| Ständer | Hebie, Hinterbau |
| Pedale | Marwi, Industriekugellager |
| Akkuschloss | ja |
| Rahmenschluss | ohne |

1) Bei 27,5" Bereifung Tour Pro und nicht mit 50-622 Bereifung möglich 2) Bei 27,5" Bereifung und Tour Pro Gepäckträger mit Axa Juno 3) lightSKIN Sattelstütze kann wegen herausstehender LEDs nicht vollständig versenkt werden 4) Nicht möglich mit Wave Rahmen

AUSSTATTUNGSPAKETE

EMPF. VK

CROSS 170,00 €

Gabel: RST Vogue E, tapered, Air, 80 mm travel, 9 mm QR
Bereifung: Schwalbe Smart Sam, 57-622
Gepäckträger: ohne
Scheinwerfer: ohne
Rücklicht: ohne
Radschützer: ohne

ERGONOMIE 120,00 €

Sattel: SQLab Ergolux Active 2.0
Griffe: SQLab 710

SILVER STYLE 160,00 €

Sattelstütze: LightSKIN, 27,2 mm; 350 mm, integrierten LED Rücklicht³
Gepäckträger: ohne
Scheinwerfer: Busch&Müller IQ-XS TS Plus, 80 Lux, Silber
Vorbau: Ergotec Pike mirror Ahead 25,4
Lenker: Town 25,4 Niro Lv4 Si
Radschützer: Aluminium, silber
Ständer: Pletscher, poliert
Pedale: Alu poliert, CNC gefräst

PREMIUM 380,00 €

Gabel: RST Vogue E, tapered, Air, 80 mm travel, 9 mm QR
Sattelstütze: SR Suntour NCX, 27,2 mm, 300 mm
Scheinwerfer: Busch&Müller IQ-X, 150 Lux, TS
Rahmenschloss: ABUS 4750SL, Schlüssel abziehbar

BROWN STYLE 60,00 €

Sattel: Selle Royal Loire, braun
Bereifung: Schwalbe Energizer Plus, 50-622, braun
Griffe: Herrmans Primo, geklemmt, braun

SUV LIGHT 60,00 €

Gabel: RST Volar, tapered, TNL-F, Coil, 80 mm travel, 9 mm QR
Bereifung: Schwalbe Johnny Watts 365, 60-584
Gepäckträger: VDV Pro Racktime Ready 1 mit Federklappe

COMFORT 130,00 €

Sattelstütze: SR Suntour NCX, 27,2 mm, 300 mm
Sattel: Selle Royal Loire
Vorbau: Ergotec Sepia 50, Ahead, Länge 90 mm, Adj. 0°-60°
Lenker: Ergotec Comfort, Länge 635 mm, Rise 42 mm, Backsweep 42°, Level 4
Rahmenschloss: ABUS 4750SL, Schlüssel abziehbar

EINZELOPTIONEN

EMPF. VK

GABEL

RST Vogue E, tapered, Air, 80 mm travel, 9 mm QR 160,00 €
RST Volar, tapered, TNL-F, Coil, 80 mm travel, 9 mm QR 90,00 €

SATTELSTÜTZE

Patent, gefedert 10,00 €
SR Suntour NCX, 27,2 mm, 300 mm 80,00 €
by.Schulz G.2 ST, 27,2 mm, 350 mm, XXL 130,00 €
LightSKIN, 27,2 mm; 350 mm, integrierten LED Rücklicht 60,00 €

SATTEL

Selle Royal Nuvola 20,00 €
Selle Royal Loire 20,00 €

BREMSEN

VR: Magura MT5, 4-Kolben; HR: Magura MT4, 2-Kolben 100,00 €
Shimano Disc XT T8000 330,00 €

LENKER

Ergotec Riser, Länge 660 mm, Rise 30 mm, Backsweep 15°, Level 4 10,00 €
Ergotec Comfort, Länge 635 mm, Rise 42 mm, Backsweep 42°, Level 5 10,00 €
Ergotec MTB, Länge 650 mm, Rise 0 mm, Backsweep 9°, Level 5 10,00 €

VORBAU

Ergotec Sepia 50, Ahead, Länge 90 mm, Adj. 0°-60° 10,00 €
Ergotec Barracuda 50, Ahead, Länge 90 mm, SP-Connect 10,00 €
Ergotec Piranha, Ahead, Länge 80 mm 10,00 €

LICHT

Busch&Müller IQ-XS, 80 Lux, TS 60,00 €

BEREIFUNG

Schwalbe Marathon Efficiency, 50-622 10,00 €
Schwalbe Super Moto, 50-622 10,00 €
Schwalbe G-One, 57-584 20,00 €
Schwalbe Pick-Up S-Def., 60-584 10,00 €

KETTENSCHÜTZER

Chainglider 30,00 €

RAHMENSCHLOSS

ABUS 4750SL, Schlüssel abziehbar 40,00 €

SMART SERVICE

VELOMATE (inkl. 1 Jahr Service) 89,00 €

SONSTIGES

VDV Pro Racktime Ready 1 mit Federklappe 30,00 €

AKKU

FAZUA Range Extender, 250 Wh⁴ 500,00 €

TOUR 2FIVE

URBAN MOBILITY



SCHALTUNG

EMPF. VK

GETRIEBESCHALTUNG

Pinion C1.12 **6.999,00 €**

FARBEN

EMPF. VK

Premium **0,00 €**
 Premium matt **50,00 €**
 Exklusiv **50,00 €**

RAHMENFORMEN



28" TRAPEZ
46 - 49



28" DIAMANT
46 - 49 - 53 - 55

AUSSTATTUNG

| | |
|----------------|--|
| Motor | neodrives, Z20, 40 Nm, 36V |
| Akku | neodrives Z20, 625 Wh |
| Display | neodrives, Z20, 2" Display |
| Ladegerät | neodrives Z20, 4Ah |
| Gabel | RST Vogue E, tapered, Air, 80 mm travel, 9 mm QR |
| Sattelstütze | SR Suntour NCX, 27,2 mm, 300 mm |
| Sattel | Selle Royal Explora Moderate |
| Felgen | Doppelwand, geöst, schwarz |
| Speichen | Nirosta 2,00, schwarz |
| Bereifung | Schwalbe Green Marathon, 50-622 |
| Gepäckträger | VDV Pro Racktime Ready 1 mit Federklappe |
| Scheinwerfer | Herrmans MR-9E, 70 Lux |
| Rücklicht | LED Rücklicht, mit Bremslichtfunktion |
| Vorbau | Ergotec Barracuda 50, Ahead, Länge 90 mm |
| Lenker | Ergotec Trekking, Länge 620 mm, Rise 16 mm, Backsweep 30°, Level 5 |
| Bremsen | VR: Magura MT5, 4-Kolben; HR: Magura MT4, 2-Kolben |
| Griffe | Ergotec, Active Flex |
| Radschützer | SKS, Kunststoff, schwarz matt |
| Kettenschützer | ohne |
| Ständer | Hebie, Hinterbau |
| Pedale | Marwi, Industriekugellager |
| Akkuschloss | ja |
| Rahmenschloss | ohne |
| Antrieb | Gates CDX, Riemenantrieb |

AUSSTATTUNGSPAKETE

| | EMPF. VK |
|---|-----------------|
| PREMIUM | 370,00 € |
| Scheinwerfer: Busch&Müller IQ-X, 150 Lux, TS | |
| Bremsen: VR: Magura MT5, 4-Kolben; HR: Magura MT4, 2-Kolben | |
| Rahmenschloss: ABUS 4750SL, Schlüssel abziehbar | |
| COMFORT | 70,00 € |
| Vorbau: Ergotec Sepia 50, Ahead, Länge 90 mm, Adj. 0°-60° | |
| Lenker: Ergotec Comfort, Länge 635 mm, Rise 42 mm, Backsweep 42°, Level 4 | |
| Rahmenschloss: ABUS 4750SL, Schlüssel abziehbar | |
| STYLE | 60,00 € |
| Sattel: Selle Royal Loire, braun | |
| Bereifung: Schwalbe Energizer Plus, 50-622, braun | |
| Griffe: Herrmans Primo, geklemmt, braun | |
| ERGONOMIE | 120,00 € |
| Sattel: SQLab Ergolux Active 2.0 | |
| Griffe: SQLab 710 | |
| CROSS | 0,00 € |
| Bereifung: Schwalbe Smart Sam, 57-622 | |
| Gepäckträger: ohne | |
| Scheinwerfer: ohne | |
| Rücklicht: ohne | |
| Radschützer: ohne | |

EINZELOPTIONEN

| | EMPF. VK |
|---|----------|
| SATTELSTÜTZE | |
| Ergotec Hook Evolution, 27,2 mm, 300 mm, Level 6 | 0,00 € |
| by:Schulz G.2 ST, 27,2 mm, 350 mm, XXL | 50,00 € |
| SATTEL | |
| Selle Royal Nuvola | 20,00 € |
| Selle Royal Loire | 20,00 € |
| BREMSEN | |
| Shimano Disc XT T8000 | 230,00 € |
| Shimano Hinterrad Bremsscheibe, 180 mm | 0,00 € |
| LENKER | |
| Ergotec MTB, Länge 650 mm, Rise 0 mm, Backsweep 9°, Level 5 | 10,00 € |
| Ergotec Comfort, Länge 635 mm, Rise 42 mm, Backsweep 42°, Level 4 | 10,00 € |
| Ergotec Riser, Länge 660 mm, Rise 30 mm, Backsweep 15°, Level 4 | 20,00 € |
| VORBAU | |
| Ergotec Sepia 50, Ahead, Länge 90 mm, Adj. 0°-60° | 30,00 € |
| Ergotec Barracuda 50, Ahead, Länge 90 mm, SP-Connect | 30,00 € |
| Ergotec Piranha, Ahead, Länge 80 mm | 10,00 € |
| LICHT | |
| Busch&Müller IQ-XS, 80 Lux, TS | 60,00 € |
| Busch&Müller IQ-X, 150 Lux, TS | 100,00 € |
| BEREIFUNG | |
| Schwalbe Marathon Efficiency, 50-622 | 10,00 € |
| Schwalbe Big Ben, 50-622 | 10,00 € |
| RAHMENSCHLOSS | |
| ABUS 4750SL, Schlüssel abziehbar | 40,00 € |

SPEED 4FIVE

URBAN MOBILITY



SCHALTUNG

EMPF. VK

GETRIEBESCHALTUNG

Pinion C1.12 **7.999,00 €**

FARBEN

EMPF. VK

Premium **0,00 €**
 Premium matt **50,00 €**
 Exklusiv **50,00 €**

RAHMENFORMEN



28" TRAPEZ
46 - 49



28" DIAMANT
46 - 49 - 53 - 55

AUSSTATTUNG

| | |
|----------------|--|
| Motor | neodrives, Z20RS, 40 Nm, 48V |
| Akku | neodrives Z20 650 Wh |
| Display | neodrives, Z20RS, 2" Display |
| Ladegerät | neodrives Z20, 4Ah |
| Gabel | RST Pulse, Lockout, 15x100 |
| Sattelstütze | Ergotec Hook Evolution, 27,2 mm, 300 mm, Level 6 |
| Sattel | Selle Royal Explora Moderate |
| Felgen | Doppelwand, geöst, schwarz |
| Speichen | Nirosta 2,00, schwarz |
| Bereifung | Schwalbe Marathon E-Plus, 50-622 |
| Gepäckträger | VDV Pro Racktime Ready 1 mit Federklappe |
| Scheinwerfer | Busch&Müller IQ-XL, 300 Lux, Fernlicht |
| Rücklicht | Bremsrücklicht mit Kennz.-Beleuchtung |
| Vorbau | Ergotec Swell X, Länge 120 mm; Adj. 20°-40° |
| Lenker | Ergotec Trekking, Länge 620 mm, Rise 16 mm, Backsweep 30°, Level 5 |
| Bremsen | Magura MT4N, 2-Kolben |
| Griffe | Ergon GP10, ergonomisch |
| Radschützer | SKS, Kunststoff, schwarz matt |
| Kettenschützer | Hesling, Kunststoff, schwarz |
| Ständer | Hebie, Hinterbau |
| Pedale | Marwi, Industriekugellager |
| Akkuschloss | ja |
| Rahmenschloss | mit Kettenaufnahme |
| Antrieb | Gates CDX, Riemenantrieb |

EINZELOPTIONEN

EMPF. VK

SATTELSTÜTZE

SR Suntour NCX, 27,2 mm, 300 mm **0,00 €**
 by.Schulz G.2 ST, 27,2 mm, 350 mm, XXL **0,00 €**

SATTEL

Selle Royal Nuvola **20,00 €**
 Selle Royal Loire **20,00 €**



FEB 990

FULLY TOUR



SCHALTUNGEN

EMPF. VK

NABENSCHALTUNGEN

| | |
|-------------------------|------------|
| 5 Gang Shimano Nexus FL | 4.999,00 € |
| Enviolo TR | 5.349,00 € |

KETTENSCHALTUNGEN

| | |
|----------------------------|------------|
| 9 Gang Shimano CUES U4000 | 4.949,00 € |
| 10 Gang Shimano CUES U6000 | 5.049,00 € |
| 11 Gang Shimano CUES U8000 | 5.199,00 € |

ELEKTRONISCHE SCHALTUNGEN

| | |
|---------------------------------|------------|
| Enviolo AUTOMATI ^Q 4 | 5.749,00 € |
|---------------------------------|------------|

FARBEN

EMPF. VK

| | |
|--------------|---------|
| Premium | 0,00 € |
| Premium matt | 50,00 € |
| Exklusiv | 50,00 € |

RAHMENFORMEN



27,5" WAVE
43 - 48 - 53 - 58



27,5" DIAMANT
48 - 53 - 58 - 63

AUSSTATTUNG

| | |
|----------------|---|
| Motor | Bosch Performance Line CX, 85 Nm, 36V |
| Akku | Bosch PowerTube, 500 Wh |
| Display | Bosch Intuvia 100, Bluetooth |
| Ladegerät | Bosch 2 A |
| Gabel | RST Blade, tapered, TNL-F, 100 mm travel, 15x110 mm Steckachse |
| Dämpfer | RST Mono, 170x35, rebound adjust |
| Sattelstütze | Ergotec Hook Evolution, 27,2 mm, 300 mm, Level 6 |
| Sattel | Selle Royal Explora Moderate |
| Felgen | Doppelwand, geöst, schwarz |
| Speichen | Nirosta 2,00, schwarz |
| Bereifung | Schwalbe Johnny Watts 365, 60-584 |
| Gepäckträger | VDV Pro Racktime Ready 1 mit Federklappe |
| Scheinwerfer | Herrmans MR-9E, 70 Lux |
| Rücklicht | LED Rücklicht, mit Bremslichtfunktion |
| Vorbau | Ergotec Barracuda 50, Ahead, Länge 90 mm |
| Lenker | Ergotec Riser, Länge 660 mm, Rise 30 mm, Backsweep 15°, Level 4 |
| Bremsen | VR: Magura MT5, 4-Kolben; HR: Magura MT4, 2-Kolben |
| Griffe | Ergotec, Active Flex |
| Radschützer | SKS, Kunststoff, schwarz matt |
| Kettenschützer | ohne |
| Ständer | Hebie, Hinterbau |
| Pedale | Marwi, Industriekugellager |
| Akkuschloss | ja |
| Rahmenschloss | ohne |

1) Dropperpost Längen: S/M = 125mm; L/XL = 175mm 2) Happy Size Paket nicht möglich mit Rohloff 3) Nur möglich mit Kiox 300 Display; Enviolo AUTOMATI^Q nur in Kombination mit Gates möglich 4) nicht möglich mit Supernova Lichtpaket

AUSSTATTUNGSPAKETE

EMPF. VK

PREMIUM 450,00 €

Gabel: RST Blade Pro, tapered, TNL-F, Air, 100 mm travel, 15x110 mm Steckachse
Sattelstütze: PostModern Dropperpost, DP-212, 30,9 mm, remote lever
Scheinwerfer: Busch&Müller IQ-X, 150 Lux, TS
Rahmenschloss: ABUS 4750SL, Schlüssel abziehbar
Ladegerät: Bosch 4 A

STYLE 60,00 €

Sattel: Selle Royal Loire, braun
Bereifung: Schwalbe Marathon Efficiency, 60-584, braun
Griffe: Herrmans Primo, geklemmt, braun

ERGONOMIE 120,00 €

Sattel: SQLab Ergolux Active 2.0
Griffe: SQLab 710

HAPPY SIZE (160 KG) ² 220,00 €

Gabel: RST Blade Pro, tapered, TNL-F, Air, 100 mm travel, 15x110 mm Steckachse
Sattel: Selle Royal Viaggio XXL
Vorbau: Ergotec Octopus XL 115, Ahead, Länge 90 mm / 110 mm, Adj. 0°-60°, Level 5
Lenker: Ergotec Trekking, Länge 620mm, Rise 16mm, Backsweep 30°, Level 6
Speichen: Sapim 2.34 ED

CROSS 0,00 €

Gabel: RST Blade Pro, tapered, TNL-F, Air, 100 mm travel, 15x110 mm Steckachse
Gepäckträger: ohne
Scheinwerfer: ohne
Rücklicht: ohne
Radschützer: ohne

LICHT 340,00 €

Scheinwerfer: Supernova M99 Pro 2, Fern- und Abblendlicht, Tagfahrlicht
Rücklicht: Supernova TL3 PRO MAX, mit Bremslicht

EINZELOPTIONEN

EMPF. VK

GABEL

RST Blade Pro, tapered, TNL-F, Air, 100 mm travel, 15x110 mm Steckachse 160,00 €

SATTELSTÜTZE

PostModern Dropperpost, DP-212, 30,9 mm, remote lever¹ 140,00 €

SATTEL

Selle Royal Nuvola 20,00 €
Selle Royal Loire 19,00 €

BREMSEN

Shimano Disc XT T8000 230,00 €

LENKER

Ergotec Trekking, Länge 620 mm, Rise 16 mm, Backsweep 30°, Level 4 10,00 €
Ergotec MTB, Länge 650 mm, Rise 0 mm, Backsweep 9°, Level 5 10,00 €

VORBAU

Ergotec Sepia 50, Ahead, Länge 90 mm, Adj. 0°-60° 10,00 €
Ergotec Barracuda 50, Ahead, Länge 90 mm, SP-Connect 30,00 €
Ergotec Piranha, Ahead, Länge 80 mm 10,00 €

LICHT

Busch&Müller IQ-XS, 80 Lux, TS 60,00 €
Busch&Müller IQ-X, 150 Lux, TS 100,00 €

BEREIFUNG

Schwalbe Marathon Efficiency, 60-584 10,00 €
Schwalbe Super Moto R-Gd, 62-584 10,00 €
Schwalbe G-One, 57-584 10,00 €

SMART SERVICE

VELOMATE (inkl. 1 Jahr Service) 89,00 €

ANTRIEB

Gates CDX, Riemenantrieb 300,00 €

AKKU

Bosch PowerTube, 625 Wh 200,00 €

DISPLAY

Bosch Smartphone Grip 10,00 €
Bosch Kiox 300 60,00 €
Bosch Kiox 500 90,00 €
Bosch Purion 200 0,00 €

LADEGERÄT

Bosch 4 A 30,00 €

ZUBEHÖR

VDV FEB Carrier 100,00 €

CEB 590

COMFORT



SCHALTUNGEN

EMPF. VK

NABENSCHALTUNGEN⁴

| | |
|---------------------------|------------|
| 5 Gang Shimano Nexus FL | 3.699,00 € |
| 8 Gang Shimano Nexus FL | 3.649,00 € |
| 8 Gang Shimano Alfine FL | 3.749,00 € |
| 11 Gang Shimano Alfine FL | 3.949,00 € |
| Enviolo TR | 4.049,00 € |

KETTENSCHALTUNGEN

| | |
|----------------------------|------------|
| 9 Gang Shimano CUES U4000 | 3.649,00 € |
| 10 Gang Shimano CUES U6000 | 3.699,00 € |
| 11 Gang Shimano CUES U8000 | 3.899,00 € |

ELEKTRONISCHE SCHALTUNGEN

| | |
|----------------------------------|------------|
| Enviolo AUTOMATiQ ^{3,4} | 4.499,00 € |
|----------------------------------|------------|

FARBEN

EMPF. VK

| | |
|--------------|---------|
| Premium | 0,00 € |
| Premium matt | 50,00 € |
| Exklusiv | 50,00 € |

RAHMENFORM



28" WAVE

45 - 48 - 53 - 58 - 63

AUSSTATTUNG

| | |
|----------------|---|
| Motor | Bosch Performance SX, 55 Nm, 36V |
| Akku | Bosch CompactPowertube, 400 Wh |
| Display | Bosch Intuvia 100, Bluetooth |
| Ladegerät | Bosch 2 A |
| Gabel | RST Volant, tapered, TNL-F Coil, 80 mm travel, 9 mm QR |
| Sattelstütze | Patent, gefedert |
| Sattel | Selle Royal Explora Moderate |
| Felgen | Doppelwand, geöst, schwarz |
| Speichen | Nirosta 2,00, schwarz |
| Bereifung | Schwalbe Green Marathon, 50-622 |
| Gepäckträger | VELO DE VILLE custom MIK HD Gepäckträger, modular, 27 kg |
| Scheinwerfer | Busch&Müller MYC, 50 Lux, TS |
| Rücklicht | LED Rücklicht, mit Bremslichtfunktion |
| Vorbau | Ergotec Sepia 50, Ahead, Länge 90 mm, Adj. 0°-60° |
| Lenker | Ergotec Comfort, Länge 635 mm, Rise 42 mm, Backsweep 42°, Level 4 |
| Bremsen | Shimano Disc MT200 |
| Griffe | Ergotec, Active Flex |
| Radschützer | SKS, Kunststoff, schwarz matt |
| Kettenschützer | Hesling, Kunststoff, schwarz |
| Ständer | Hebie, Hinterbau |
| Pedale | Marwi, Industriekugellager |
| Akkuschloss | ja |
| Rahmenschloss | ohne |

1) by.Schulz Twist Pro SDS nicht kombinierbar mit anderen Vorbau Optionen 2) MIK Deck ist Standard 3) Nur möglich mit Kiox 300 Display 4) nicht möglich mit Supernova Lichtpaket

AUSSTATTUNGSPAKETE

EMPF. VK

PREMIUM

400,00 €

Gabel: RST Vogue E, tapered, Air, 80 mm travel, 9 mm QR
Sattelstütze: SR Suntour NCX, 27,2 mm, 300 mm
Scheinwerfer: Busch&Müller IQ-X, 150 Lux, TS
Bremsen: VR: Magura MT5, 4-Kolben; HR: Magura MT4, 2-Kolben
Rahmenschloss: ABUS 4750SL, Schlüssel abziehbar
Ladegerät: Bosch 4 A

STYLE

60,00 €

Sattel: Selle Royal Loire, braun
Bereifung: Schwalbe Energizer Plus, 50-622, braun
Griffe: Herrmans Primo, geklemmt, braun

ERGONOMIE

120,00 €

Sattel: SQLab Ergolux Active 2.0
Griffe: SQLab 710

LICHT

340,00 €

Scheinwerfer: Supernova M99 Pro 2, Fern- und Abblendlicht, Tagfahrlicht
Rücklicht: Supernova TL3 PRO MAX, mit Bremslicht

COMFORT

140,00 €

Sattelstütze: SR Suntour NCX, 27,2 mm, 300 mm
Vorbau: Ergotec Sepia 130, Ahead, Länge 90 mm, Adj. 0°-60°
Rahmenschloss: ABUS 4750SL, Schlüssel abziehbar

EINZELOPTIONEN

EMPF. VK

GABEL

RST Vogue E, tapered, Air, 80 mm travel, 9 mm QR 70,00 €
VDV Aluminium, Starrgabel in Rahmenfarbe 10,00 €

SATTELSTÜTZE

Ergotec Hook Evolution, 27,2 mm, 300 mm, Level 6 0,00 €
SR Suntour NCX, 27,2 mm, 300 mm 80,00 €
by.Schulz G.2 ST, 27,2 mm, 350 mm, XXL 130,00 €

SATTEL

Selle Royal Nuvola 20,00 €
Selle Royal Loire 20,00 €

BREMSEN

VR: Magura MT5, 4-Kolben; HR: Magura MT4, 2-Kolben² 100,00 €
Shimano Disc XT T8000 330,00 €

LENKER

Ergotec Stuttgarter, Länge 600 mm, Rise 46 mm, Backsweep 52°, Level 4 10,00 €
Ergotec Trekking, Länge 620 mm, Rise 16 mm, Backsweep 30°, Level 4 10,00 €
Ergotec MTB, Länge 650 mm, Rise 0 mm, Backsweep 9°, Level 5 10,00 €

VORBAU

by.Schulz Twist Pro SDS, T6¹ 160,00 €
Ergotec Sepia 130, Ahead, Länge 90 mm, Adj. 0°-60° 20,00 €
Ergotec Piranha, Ahead, Länge 80 mm 10,00 €

LICHT

Herrmans MR-9E, 70 Lux 0,00 €
Busch&Müller IQ-XS, 80 Lux, TS 50,00 €
Busch&Müller IQ-X, 150 Lux, TS 90,00 €

BEREIFUNG

Schwalbe Pick-Up S-Def., 60-584 10,00 €
Schwalbe G-One, 57-584 10,00 €
Schwalbe Marathon Efficiency, 50-622 20,00 €
Schwalbe Big Ben, 50-622 20,00 €

RAHMENSCHLOSS

ABUS 4750SL, Schlüssel abziehbar 40,00 €

SMART SERVICE

VELOMATE (inkl. 1 Jahr Service) 89,00 €

ANTRIEB

Gates CDX, Riemenantrieb 300,00 €

AKKU

Bosch PowerMore, 250 Wh, inkl. VELO DE VILLE Bag 500,00 €

DISPLAY

Bosch Smartphone Grip 10,00 €
Bosch Kiox 300 60,00 €
Bosch Kiox 500 89,00 €
Bosch Purion 200 0,00 €

LADEGERÄT

Bosch 4 A 30,00 €

ZUBEHÖR

VELO DE VILLE Headtube Bag 50,00 €
VELO DE VILLE custom MIK Vorderradgedäckträger, modular, max. 10 kg 50,00 €
Front Korb modular, max. 10 kg 100,00 €
Racktime Snap-It 2.0 Deck mit Federklappe² 0,00 €
Racktime Snap-It 1.0 Deck mit Federklappe² 0,00 €
ORTLIEB 3.1 Adapter 19,00 €
Kindersitz Stellstangen mit HD Deck 19,00 €

CEB 900 CARBON

COMFORT



SCHALTUNGEN

EMPF. VK

NABENSCHALTUNGEN

| | |
|---------------------------|------------|
| 5 Gang Shimano Nexus FL | 4.699,00 € |
| 8 Gang Shimano Nexus FL | 4.649,00 € |
| 8 Gang Shimano Alfine FL | 4.749,00 € |
| 11 Gang Shimano Alfine FL | 4.949,00 € |
| Enviolo TR | 5.049,00 € |
| 14 Gang Rohloff | 6.349,00 € |

KETTENSCHALTUNGEN

| | |
|----------------------------|------------|
| 9 Gang Shimano CUES U4000 | 4.649,00 € |
| 10 Gang Shimano CUES U6000 | 4.699,00 € |
| 11 Gang Shimano CUES U8000 | 4.899,00 € |

ELEKTRONISCHE SCHALTUNGEN

| | |
|---------------------------------|------------|
| Enviolo AUTOMATI ^Q 7 | 5.449,00 € |
| 14 Gang Rohloff E14 | 6.799,00 € |

FARBEN

EMPF. VK

| | |
|--------------|-----------------------|
| Premium | Stone basalt glänzend |
| Premium matt | - |
| Exklusiv | - |

RAHMENFORM



28" CARBON WAVE
46 - 53

AUSSTATTUNG

| | |
|----------------|--|
| Motor | Bosch Performance Line CX, 85 Nm, 36V |
| Akku | Bosch PowerPack, 400 Wh |
| Display | Bosch Intuvia 100, Bluetooth |
| Ladegerät | Bosch 2 A |
| Gabel | Carbon Gabel, tapered, straight, 12x100 mm Steckachse ³ |
| Sattelstütze | Ergotec Viper, 30,9 mm, Länge: 350 mm, 20 mm offset |
| Sattel | Selle Royal Explora Moderate |
| Felgen | Doppelwand, geöst, schwarz |
| Speichen | Nirosta 2,00, schwarz |
| Bereifung | Schwalbe Marathon Efficiency, 40-622 |
| Gepäckträger | VDV Light |
| Scheinwerfer | Busch&Müller MYC, 50 Lux, TS |
| Rücklicht | LED Rücklicht, mit Bremslichtfunktion |
| Vorbau | Ergotec Piranha, Ahead, Länge 80 mm |
| Lenker | Ergo Plus |
| Bremsen | Shimano Disc MT200 |
| Griffe | Super Light |
| Radschützer | SKS, Kunststoff, schwarz matt |
| Kettenschützer | Hesling, Kunststoff, schwarz |
| Ständer | Hebie, Hinterbau |
| Pedale | Marwi, Industriekugellager |
| Akkuschloss | ja |
| Rahmenschloss | ohne |

1) Comfort Paket nicht mit Carbon Gabel möglich 2) Sepia 130 nicht mit Carbon Gabel möglich 3) Carbon Gabel nur mit MT200 möglich; Gabel maximal 120kg 4) 57-584 Schwalbe G-One nicht möglich bei Carbon Gabel 5) Magura MT5/MT4 nicht möglich bei Nabenschaltung mit Rücktritt 6) Nur möglich mit Kiox 300 Display 7) nicht möglich mit Supernova Lichtpaket

AUSSTATTUNGSPAKETE

| | EMPF. VK |
|---|-----------------|
| PREMIUM | 260,00 € |
| Gabel: RST Vogue E, tapered, Air, 80 mm travel, 9 mm QR Scheinwerfer: Busch&Müller IQ-X, 150 Lux, TS Bremsen: VR: Magura MT5, 4-Kolben; HR: Magura MT4, 2-Kolben Rahmenschloss: ABUS 4750SL, Schlüssel abziehbar Ladegerät: Bosch 4 A | |
| STYLE | 60,00 € |
| Sattel: Selle Royal Loire, braun Bereifung: Schwalbe Energizer Plus, 50-622, braun Griffe: Herrmans Primo, geklemmt, braun | |
| ERGONOMIE | 120,00 € |
| Sattel: SQLab Ergolux Active 2.0 Griffe: SQLab 710 | |
| SUV LIGHT | 60,00 € |
| Gabel: RST Volar, tapered, TNL-F, Coil, 80 mm travel, 9 mm QR Bereifung: Schwalbe Johnny Watts 365, 60-584 Vorbau: Ergotec Barracuda 50, Ahead, Länge 90 mm | |
| LICHT | 340,00 € |
| Scheinwerfer: Supernova M99 Pro 2, Fern- und Abblendlicht, Tagfahrlicht Rücklicht: Supernova TL3 PRO MAX, mit Bremslicht | |
| COMFORT¹ | 70,00 € |
| Vorbau: Ergotec Sepia 130, Ahead, Länge 90 mm, Adj. 0°-60° Lenker: Ergotec Comfort, Länge 635 mm, Rise 42 mm, Backsweep 42°, Level 4 Rahmenschloss: ABUS 4750SL, Schlüssel abziehbar | |

EINZELOPTIONEN

| | EMPF. VK |
|--|-----------------|
| GABEL | |
| RST Vogue E, tapered, Air, 80 mm travel, 9 mm QR | 0,00 € |
| SATTEL | |
| Selle Royal Nuvola | 20,00 € |
| Selle Royal Loire | 20,00 € |
| BREMSEN | |
| VR: Magura MT5, 4-Kolben; HR: Magura MT4, 2-Kolben ⁵ | 100,00 € |
| Shimano Disc XT T8000 | 330,00 € |
| LENKER | |
| Ergotec Comfort, Länge 635 mm, Rise 42 mm, Backsweep 42°, Level 4 | 10,00 € |
| Ergotec Trekking, Länge 620 mm, Rise 16 mm, Backsweep 30°, Level 4 | 10,00 € |
| Ergotec MTB, Länge 650 mm, Rise 0 mm, Backsweep 9°, Level 5 | 10,00 € |
| VORBAU | |
| Ergotec Sepia 130, Ahead, Länge 90 mm, Adj. 0°-60° ² | 20,00 € |
| Ergotec Sepia 50, Ahead, Länge 90 mm, Adj. 0°-60° ² | 10,00 € |
| Ergotec Barracuda 50, Ahead, Länge 90 mm | 0,00 € |
| Ergotec Barracuda 50, Ahead, Länge 90 mm, SP-Connect | 10,00 € |
| LICHT | |
| Herrmans MR-9E, 70 Lux | 0,00 € |
| Busch&Müller IQ-XS, 80 Lux, TS | 50,00 € |
| Busch&Müller IQ-X, 150 Lux, TS | 90,00 € |
| BEREIFUNG | |
| Schwalbe Little Big Ben, 40-622 | 10,00 € |
| Schwalbe Marathon Efficiency, 50-622 | 10,00 € |
| Schwalbe Big Ben, 50-622 | 10,00 € |
| Schwalbe G-One, 57-584 ⁴ | 10,00 € |
| KETTENSCHÜTZER | |
| Chainglider | 30,00 € |
| RAHMENSCHLOSS | |
| ABUS 4750SL, Schlüssel abziehbar | 40,00 € |
| SMART SERVICE | |
| VELOMATE (inkl. 1 Jahr Service) | 89,00 € |
| ANTRIEB | |
| Gates CDX, Riemenantrieb | 300,00 € |
| AKKU | |
| Bosch PowerPack, 545 Wh | 250,00 € |
| Bosch PowerPack, 725 Wh | 500,00 € |
| DISPLAY | |
| Bosch Smartphone Grip | 10,00 € |
| Bosch Kiox 300 | 60,00 € |
| Bosch Kiox 500 | 90,00 € |
| Bosch Purion 200 | 0,00 € |
| LADEGERÄT | |
| Bosch 4 A | 30,00 € |

KEB 590

COMPACT



SCHALTUNGEN

EMPF. VK

NABENSCHALTUNGEN³

| | |
|---------------------------|------------|
| 5 Gang Shimano Nexus FL | 3.799,00 € |
| 7 Gang Shimano Nexus FL | 3.699,00 € |
| 8 Gang Shimano Nexus FL | 3.749,00 € |
| 8 Gang Shimano Alfine FL | 3.949,00 € |
| 11 Gang Shimano Alfine FL | 4.049,00 € |

FARBEN

EMPF. VK

| | |
|--------------|---------|
| Premium | 0,00 € |
| Premium matt | 50,00 € |
| Exklusiv | 50,00 € |

RAHMENFORM



20" UNISEX
46

AUSSTATTUNG

| | |
|----------------|--|
| Motor | Bosch Performance SX, 55 Nm, 36V |
| Akku | Bosch CompactPowertube, 400 Wh |
| Display | Bosch Intuvia 100, Bluetooth |
| Ladegerät | Bosch 2 A |
| Gabel | RST Porter, tapered, Coil, 80 mm travel, 9 mm QR |
| Sattelstütze | Ergotec Atar, 34,9 mm, Länge 400 mm, Level 5 |
| Sattel | Selle Royal Explora Moderate |
| Felgen | Doppelwand, geöst, schwarz |
| Speichen | Nirosta 2,00, schwarz |
| Bereifung | Schwalbe Pick-Up S-Def., 55-406 |
| Gepäckträger | VELO DE VILLE custom MIK HD Gepäckträger, modular, 27 kg |
| Scheinwerfer | Busch&Müller MYC, 50 Lux, TS |
| Rücklicht | LED Rücklicht, mit Bremslichtfunktion |
| Vorbau | by.Schulz Classic SDS, T22 |
| Lenker | Ergotec Trekking, Länge 620 mm, Rise 16 mm, Backsweep 30°, Level 4 |
| Bremsen | Shimano Disc MT200 |
| Griffe | Ergotec, Active Flex |
| Radschützer | SKS, Kunststoff, schwarz matt |
| Kettenschützer | Hesling, Kunststoff, schwarz |
| Ständer | Hebie, Hinterbau |
| Pedale | Marwi, Industriekugellager |
| Akkuschloss | ja |
| Rahmenschloss | ohne |

1) Chainglider nicht mit Gates kompatibel 2) MIK Deck befindet sich im Standard 3) Motorbedingdt kein Rücktritt möglich

AUSSTATTUNGSPAKETE

EMPF. VK

PREMIUM

260,00 €

Sattelstütze: by.Schulz G.2 ST, 34,9 mm, 450 mm
Scheinwerfer: Busch&Müller IQ-X, 150 Lux, TS
Rahmenschloss: ABUS 4750SL, Schlüssel abziehbar
Ladegerät: Bosch 4 A

VARIO

180,00 €

Vorbau: by.Schulz Twist Pro SDS, T19
Pedale: Marwi, Klapp SP-151

STYLE

60,00 €

Sattel: Selle Royal Loire, braun
Bereifung: Schwalbe Super Moto-X, 62-406, braun
Griffe: Herrmans Primo, geklemmt, braun

ERGONOMIE

120,00 €

Sattel: SQLab Ergolux Active 2.0
Griffe: SQLab 710

LICHT

340,00 €

Scheinwerfer: Supernova M99 Pro 2, Fern- und Abblendlicht, Tagfahrlicht
Rücklicht: Supernova TL3 PRO MAX, mit Bremslicht

EINZELOPTIONEN

EMPF. VK

GABEL

VDV Aluminium, Starrgabel in Rahmenfarbe 9,00 €

SATTELSTÜTZE

by.Schulz starr, 34,9 mm, TBD 50,00 €

by.Schulz G.2 ST, 34,9 mm, 450 mm 140,00 €

SATTEL

Selle Royal Nuvola 20,00 €

Selle Royal Loire 20,00 €

LENKER

Ergotec Comfort, Länge 635 mm, Rise 42 mm, Backsweep 42°, Level 4 10,00 €

Ergotec MTB, Länge 650 mm, Rise 0 mm, Backsweep 9°, Level 5 10,00 €

VORBAU

by.Schulz Twist Pro SDS, T19 110,00 €

LICHT

Herrmans MR-9E, 70 Lux 0,00 €

Busch&Müller IQ-XS, 80 Lux, TS 50,00 €

Busch&Müller IQ-X, 150 Lux, TS 90,00 €

RAHMENSCHLOSS

ABUS 4750SL, Schlüssel abziehbar 40,00 €

SMART SERVICE

VELOMATE (inkl. 1 Jahr Service) 89,00 €

ANTRIEB

Gates CDX, Riemenantrieb 300,00 €

AKKU

Bosch PowerMore, 250 Wh, inkl. VELO DE VILLE Bag 500,00 €

DISPLAY

Bosch Smartphone Grip 10,00 €

Bosch Kiox 300 60,00 €

Bosch Kiox 500 90,00 €

Bosch Purion 200 0,00 €

LADEGERÄT

Bosch 4 A 30,00 €

ZUBEHÖR

VELO DE VILLE Headtube Bag 50,00 €

VELO DE VILLE custom MIK Vorderradgedäckträger, modular, max. 10 kg 50,00 €


Front Korb modular, max. 10 kg 100,00 €

Racktime Snap-It 2.0 Deck mit Federklappe² 0,00 €

Racktime Snap-It 1.0 Deck mit Federklappe² 0,00 €

ORTLIEB 3.1 Adapter 19,00 €


GEOMETRIEN



AEB WAVE

| A RAHMENHÖHE [MM] | 430 | 450 | 480 | 530 | 580 | 630 |
|-----------------------------------|------|------|------|------|------|------|
| B Steuerrohrlänge [mm] | 190 | 190 | 190 | 190 | 190 | 210 |
| C Oberrohr horizontale Länge [mm] | 619 | 604 | 609 | 615 | 625 | 641 |
| D Hinterbaulänge [mm] | 492 | 492 | 492 | 492 | 492 | 492 |
| E Vorderbaulänge [mm] | 690 | 670 | 675 | 669 | 677 | 695 |
| F Radstand [mm] | 1179 | 1155 | 1160 | 1166 | 1163 | 1180 |
| G Sitzrohrwinkel [°] | 73 | 73 | 73 | 73 | 73 | 73 |
| H Steuerrohrwinkel [°] | 71 | 70 | 70 | 71 | 71 | 71 |
| I Reach [mm] | 431 | 392 | 397 | 402 | 412 | 422 |
| J Stack [mm] | 652 | 691 | 691 | 696 | 696 | 715 |
| K Tretlagerabsenkung [mm] | 40 | 65 | 65 | 65 | 65 | 65 |
| L Gabelvorbiegung [mm] | 44 | 44 | 44 | 44 | 44 | 44 |
| M Gabel Länge [mm] | 470 | 490 | 490 | 490 | 490 | 490 |
| N Überstandshöhe [mm] | 410 | 410 | 410 | 410 | 410 | 410 |

Bosch Active Line (Smart)
 Bosch Active Line Plus (Smart)
 Bosch Performance Line (Smart)
 Bosch Performance Line CX (Smart)



AEB TRAPEZ

| A RAHMENHÖHE [MM] | 450 | 480 | 530 | 580 |
|-----------------------------------|------|------|------|------|
| B Steuerrohrlänge [mm] | 190 | 190 | 190 | 190 |
| C Oberrohr horizontale Länge [mm] | 669 | 674 | 681 | 690 |
| D Hinterbaulänge [mm] | 492 | 492 | 492 | 492 |
| E Vorderbaulänge [mm] | 670 | 675 | 669 | 679 |
| F Radstand [mm] | 1155 | 1160 | 1166 | 1163 |
| G Sitzrohrwinkel [°] | 73 | 73 | 73 | 73 |
| H Steuerrohrwinkel [°] | 70 | 70 | 71 | 71 |
| I Reach [mm] | 392 | 397 | 402 | 412 |
| J Stack [mm] | 691 | 691 | 696 | 705 |
| K Tretlagerabsenkung [mm] | 65 | 65 | 65 | 65 |
| L Gabelvorbiegung [mm] | 44 | 44 | 44 | 44 |
| M Gabel Länge [mm] | 490 | 490 | 490 | 490 |
| N Überstandshöhe [mm] | 535 | 535 | 535 | 535 |

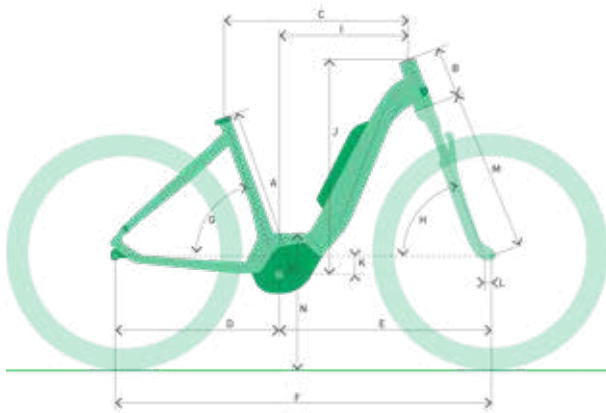
Bosch Active Line (Smart)
 Bosch Active Line Plus (Smart)
 Bosch Performance Line (Smart)
 Bosch Performance Line CX (Smart)



AEB DIAMANT

| A RAHMENHÖHE [MM] | 480 | 530 | 580 | 630 |
|-----------------------------------|------|------|------|------|
| B Steuerrohrlänge [mm] | 190 | 190 | 190 | 210 |
| C Oberrohr horizontale Länge [mm] | 609 | 615 | 625 | 641 |
| D Hinterbaulänge [mm] | 492 | 492 | 492 | 492 |
| E Vorderbaulänge [mm] | 675 | 669 | 679 | 695 |
| F Radstand [mm] | 1161 | 1166 | 1163 | 1180 |
| G Sitzrohrwinkel [°] | 73 | 73 | 73 | 73 |
| H Steuerrohrwinkel [°] | 71 | 71 | 71 | 71 |
| I Reach [mm] | 397 | 402 | 412 | 420 |
| J Stack [mm] | 691 | 696 | 696 | 715 |
| K Tretlagerabsenkung [mm] | 65 | 65 | 65 | 65 |
| L Gabelvorbiegung [mm] | 44 | 44 | 44 | 44 |
| M Gabel Länge [mm] | 490 | 490 | 490 | 490 |
| N Überstandshöhe [mm] | 810 | 810 | 810 | 810 |


Bosch Active Line (Smart)
 Bosch Active Line Plus (Smart)
 Bosch Performance Line (Smart)
 Bosch Performance Line CX (Smart)



AEB INTRA+ WAVE

| A RAHMENHÖHE [MM] | 420 | 450 | 500 | 550 | 600 |
|-----------------------------------|------|------|------|------|------|
| B Steuerrohrlänge [mm] | 190 | 190 | 190 | 190 | 190 |
| C Oberrohr horizontale Länge [mm] | 600 | 615 | 615 | 620 | 625 |
| D Hinterbaulänge [mm] | 488 | 488 | 488 | 488 | 488 |
| E Vorderbaulänge [mm] | 640 | 655 | 655 | 660 | 665 |
| F Radstand [mm] | 1120 | 1136 | 1136 | 1141 | 1146 |
| G Sitzrohrwinkel [°] | 72 | 72 | 72 | 72 | 72 |
| H Steuerrohrwinkel [°] | 71 | 71 | 71 | 71 | 71 |
| I Reach [mm] | 389 | 394 | 394 | 399 | 404 |
| J Stack [mm] | 649 | 677 | 677 | 677 | 677 |
| K Tretlagerabsenkung [mm] | 65 | 65 | 65 | 65 | 65 |
| L Gabelvorbiegung [mm] | 44 | 44 | 44 | 44 | 44 |
| M Gabel Länge [mm] | 440 | 470 | 470 | 470 | 470 |
| N Überstandshöhe [mm] | 431 | 443 | 443 | 443 | 443 |

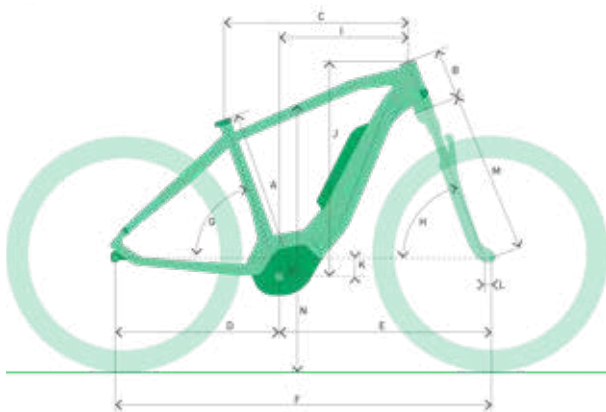
Bosch Active Line [Smart]
 Bosch Active Line Plus [Smart]
 Bosch Performance Line [Smart]



AEB INTRA+ TRAPEZ

| A RAHMENHÖHE [MM] | 450 | 500 | 550 |
|-----------------------------------|------|------|------|
| B Steuerrohrlänge [mm] | 190 | 190 | 190 |
| C Oberrohr horizontale Länge [mm] | 625 | 630 | 635 |
| D Hinterbaulänge [mm] | 488 | 488 | 488 |
| E Vorderbaulänge [mm] | 665 | 670 | 675 |
| F Radstand [mm] | 1146 | 1135 | 1140 |
| G Sitzrohrwinkel [°] | 72 | 72 | 72 |
| H Steuerrohrwinkel [°] | 71 | 71 | 71 |
| I Reach [mm] | 404 | 409 | 414 |
| J Stack [mm] | 677 | 677 | 677 |
| K Tretlagerabsenkung [mm] | 65 | 65 | 65 |
| L Gabelvorbiegung [mm] | 44 | 44 | 44 |
| M Gabel Länge [mm] | 470 | 470 | 470 |
| N Überstandshöhe [mm] | 562 | 562 | 562 |

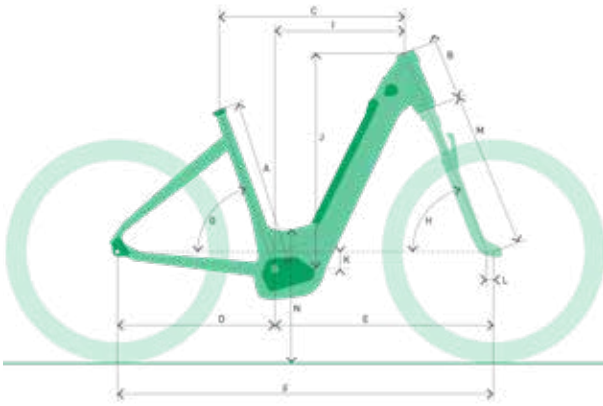
Bosch Active Line [Smart]
 Bosch Active Line Plus [Smart]
 Bosch Performance Line [Smart]



AEB INTRA+ DIAMANT

| A RAHMENHÖHE [MM] | 550 | 600 | 650 |
|-----------------------------------|------|------|------|
| B Steuerrohrlänge [mm] | 190 | 190 | 190 |
| C Oberrohr horizontale Länge [mm] | 620 | 625 | 630 |
| D Hinterbaulänge [mm] | 488 | 488 | 488 |
| E Vorderbaulänge [mm] | 660 | 665 | 670 |
| F Radstand [mm] | 1141 | 1145 | 1150 |
| G Sitzrohrwinkel [°] | 72 | 72 | 72 |
| H Steuerrohrwinkel [°] | 71 | 71 | 71 |
| I Reach [mm] | 399 | 404 | 409 |
| J Stack [mm] | 677 | 677 | 677 |
| K Tretlagerabsenkung [mm] | 65 | 65 | 65 |
| L Gabelvorbiegung [mm] | 44 | 44 | 44 |
| M Gabel Länge [mm] | 470 | 470 | 470 |
| N Überstandshöhe [mm] | 852 | 897 | 943 |

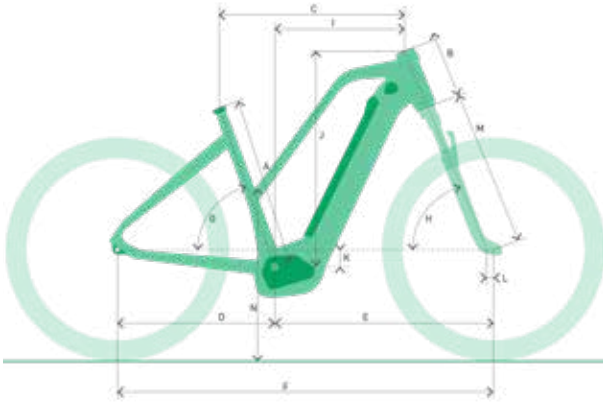
Bosch Active Line [Smart]
 Bosch Active Line Plus [Smart]
 Bosch Performance Line [Smart]



SEB WAVE

| A RAHMENHÖHE [MM] | 450 | 480 | 530 | 580 | 630 |
|-----------------------------------|------|------|------|------|------|
| B Steuerrohrlänge [mm] | 190 | 190 | 190 | 190 | 210 |
| C Oberrohr horizontale Länge [mm] | 614 | 619 | 624 | 629 | 639 |
| D Hinterbaulänge [mm] | 492 | 492 | 492 | 492 | 492 |
| E Vorderbaulänge [mm] | 704 | 706 | 714 | 719 | 730 |
| F Radstand [mm] | 1189 | 1194 | 1195 | 1204 | 1216 |
| G Sitzrohrwinkel [°] | 74 | 74 | 74 | 74 | 74 |
| H Steuerrohrwinkel [°] | 70 | 70 | 70 | 70 | 70 |
| I Reach [mm] | 409 | 414 | 419 | 424 | 429 |
| J Stack [mm] | 712 | 712 | 712 | 712 | 731 |
| K Tretlagerabsenkung [mm] | 60 | 60 | 60 | 60 | 60 |
| L Gabelvorbiegung [mm] | 51 | 51 | 51 | 51 | 51 |
| M Gabel Länge [mm] | 520 | 520 | 520 | 520 | 520 |
| N Überstandshöhe [mm] | 410 | 410 | 410 | 410 | 410 |

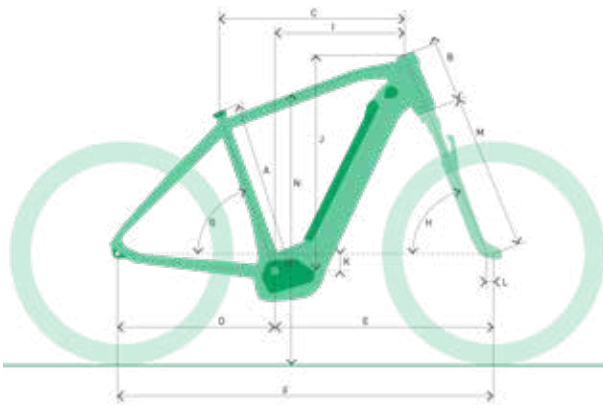
Bosch Active Line Plus [Smart]
 Bosch Performance Line [Smart]
 Bosch Performance Line CX [Smart]



SEB TRAPEZ

| A RAHMENHÖHE [MM] | 450 | 480 | 530 | 580 |
|-----------------------------------|------|------|------|------|
| B Steuerrohrlänge [mm] | 190 | 190 | 190 | 190 |
| C Oberrohr horizontale Länge [mm] | 614 | 619 | 624 | 629 |
| D Hinterbaulänge [mm] | 492 | 492 | 492 | 492 |
| E Vorderbaulänge [mm] | 704 | 709 | 714 | 712 |
| F Radstand [mm] | 1189 | 1194 | 1195 | 1204 |
| G Sitzrohrwinkel [°] | 74 | 74 | 74 | 74 |
| H Steuerrohrwinkel [°] | 70 | 70 | 70 | 70 |
| I Reach [mm] | 409 | 414 | 419 | 425 |
| J Stack [mm] | 712 | 712 | 712 | 712 |
| K Tretlagerabsenkung [mm] | 60 | 60 | 60 | 60 |
| L Gabelvorbiegung [mm] | 51 | 51 | 51 | 51 |
| M Gabel Länge [mm] | 520 | 520 | 520 | 520 |
| N Überstandshöhe [mm] | 600 | 600 | 600 | 600 |

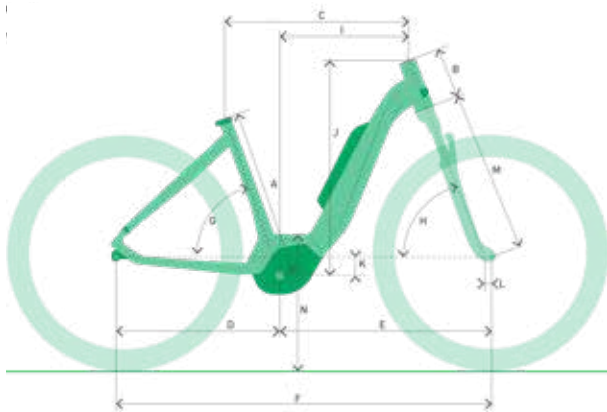
Bosch Active Line Plus [Smart]
 Bosch Performance Line [Smart]
 Bosch Performance Line CX [Smart]



SEB DIAMANT

| A RAHMENHÖHE [MM] | 480 | 530 | 580 | 630 |
|-----------------------------------|------|------|------|------|
| B Steuerrohrlänge [mm] | 190 | 190 | 190 | 210 |
| C Oberrohr horizontale Länge [mm] | 619 | 624 | 629 | 639 |
| D Hinterbaulänge [mm] | 492 | 492 | 492 | 492 |
| E Vorderbaulänge [mm] | 709 | 714 | 719 | 730 |
| F Radstand [mm] | 1194 | 1996 | 1204 | 1216 |
| G Sitzrohrwinkel [°] | 74 | 74 | 74 | 74 |
| H Steuerrohrwinkel [°] | 70 | 70 | 70 | 70 |
| I Reach [mm] | 414 | 419 | 424 | 429 |
| J Stack [mm] | 712 | 712 | 712 | 731 |
| K Tretlagerabsenkung [mm] | 60 | 60 | 60 | 60 |
| L Gabelvorbiegung [mm] | 51 | 51 | 51 | 51 |
| M Gabel Länge [mm] | 520 | 520 | 520 | 520 |
| N Überstandshöhe [mm] | 800 | 800 | 800 | 800 |


Bosch Active Line Plus [Smart]
 Bosch Performance Line [Smart]
 Bosch Performance Line CX [Smart]



SEB INTRA+ WAVE

| A RAHMENHÖHE [MM] | 450 | 500 | 550 | 600 |
|-----------------------------------|------|------|------|------|
| B Steuerrohrlänge [mm] | 190 | 190 | 190 | 190 |
| C Oberrohr horizontale Länge [mm] | 615 | 615 | 620 | 625 |
| D Hinterbaulänge [mm] | 488 | 488 | 488 | 488 |
| E Vorderbaulänge [mm] | 655 | 655 | 660 | 665 |
| F Radstand [mm] | 1136 | 1136 | 1141 | 1146 |
| G Sitzrohrwinkel [°] | 72 | 72 | 72 | 72 |
| H Steuerrohrwinkel [°] | 71 | 71 | 71 | 71 |
| I Reach [mm] | 394 | 394 | 399 | 404 |
| J Stack [mm] | 677 | 677 | 677 | 677 |
| K Tretlagerabsenkung [mm] | 65 | 65 | 65 | 65 |
| L Gabelvorbiegung [mm] | 44 | 44 | 44 | 44 |
| M Gabel Länge [mm] | 470 | 470 | 470 | 470 |
| N Überstandshöhe [mm] | 443 | 443 | 443 | 443 |

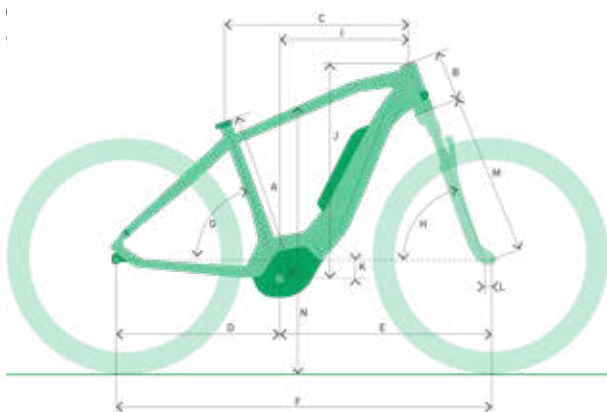
Bosch Active Line Plus (Smart)
Bosch Performance Line (Smart)



SEB INTRA+ TRAPEZ

| A RAHMENHÖHE [MM] | 450 | 500 | 550 |
|-----------------------------------|------|------|------|
| B Steuerrohrlänge [mm] | 190 | 190 | 190 |
| C Oberrohr horizontale Länge [mm] | 625 | 630 | 635 |
| D Hinterbaulänge [mm] | 488 | 488 | 488 |
| E Vorderbaulänge [mm] | 665 | 670 | 675 |
| F Radstand [mm] | 1146 | 1135 | 1140 |
| G Sitzrohrwinkel [°] | 72 | 72 | 72 |
| H Steuerrohrwinkel [°] | 71 | 71 | 71 |
| I Reach [mm] | 404 | 409 | 414 |
| J Stack [mm] | 677 | 677 | 677 |
| K Tretlagerabsenkung [mm] | 65 | 65 | 65 |
| L Gabelvorbiegung [mm] | 44 | 44 | 44 |
| M Gabel Länge [mm] | 470 | 470 | 470 |
| N Überstandshöhe [mm] | 562 | 562 | 562 |

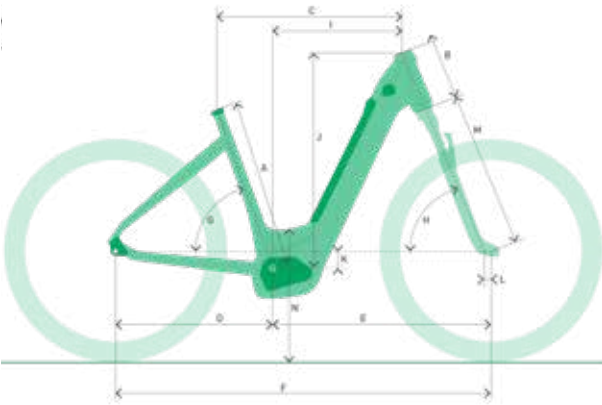
Bosch Active Line Plus (Smart)
Bosch Performance Line (Smart)



SEB INTRA+ DIAMANT

| A RAHMENHÖHE [MM] | 550 | 600 | 650 |
|-----------------------------------|------|------|------|
| B Steuerrohrlänge [mm] | 190 | 190 | 190 |
| C Oberrohr horizontale Länge [mm] | 620 | 625 | 630 |
| D Hinterbaulänge [mm] | 488 | 488 | 488 |
| E Vorderbaulänge [mm] | 660 | 665 | 670 |
| F Radstand [mm] | 1141 | 1145 | 1150 |
| G Sitzrohrwinkel [°] | 72 | 72 | 72 |
| H Steuerrohrwinkel [°] | 71 | 71 | 71 |
| I Reach [mm] | 399 | 404 | 409 |
| J Stack [mm] | 677 | 677 | 677 |
| K Tretlagerabsenkung [mm] | 65 | 65 | 65 |
| L Gabelvorbiegung [mm] | 44 | 44 | 44 |
| M Gabel Länge [mm] | 470 | 470 | 470 |
| N Überstandshöhe [mm] | 852 | 897 | 943 |

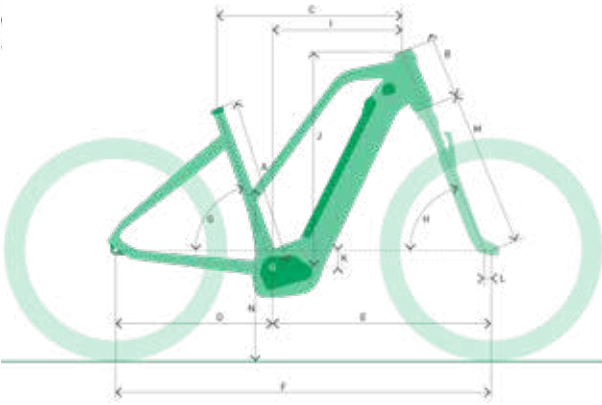
Bosch Active Line Plus (Smart)
Bosch Performance Line (Smart)



SEB RANGE WAVE

| A RAHMENHÖHE [MM] | 450 | 500 | 550 | 600 |
|-----------------------------------|------|------|------|------|
| B Steuerrohrlänge [mm] | 190 | 190 | 190 | 190 |
| C Oberrohr horizontale Länge [mm] | 635 | 640 | 645 | 650 |
| D Hinterbaulänge [mm] | 488 | 488 | 488 | 488 |
| E Vorderbaulänge [mm] | 675 | 680 | 680 | 685 |
| F Radstand [mm] | 1156 | 1161 | 1166 | 1171 |
| G Sitzrohrwinkel [°] | 72 | 72 | 72 | 72 |
| H Steuerrohrwinkel [°] | 70 | 70 | 70 | 70 |
| I Reach [mm] | 414 | 419 | 424 | 429 |
| J Stack [mm] | 677 | 677 | 677 | 677 |
| K Tretlagerabsenkung [mm] | 65 | 65 | 65 | 65 |
| L Gabelvorbiegung [mm] | 44 | 44 | 44 | 44 |
| M Gabel Länge [mm] | 470 | 470 | 470 | 470 |
| N Überstandshöhe [mm] | n.a | n.a | n.a | n.a |

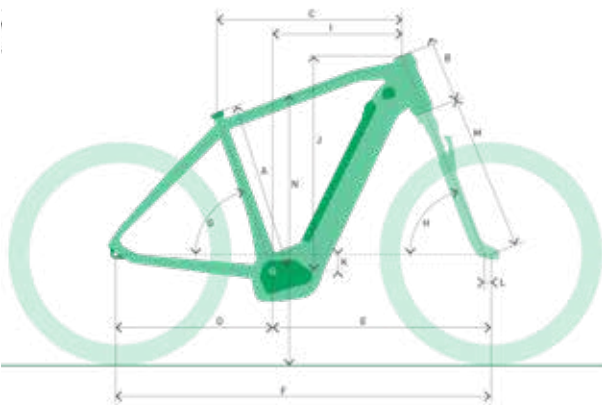
Bosch Active Line Plus (Smart)
 Bosch Performance Line (Smart)
 Bosch Performance Line CX (Smart)



SEB RANGE TRAPEZ

| A RAHMENHÖHE [MM] | 450 | 500 | 550 |
|-----------------------------------|------|------|------|
| B Steuerrohrlänge [mm] | 190 | 190 | 190 |
| C Oberrohr horizontale Länge [mm] | 635 | 640 | 642 |
| D Hinterbaulänge [mm] | 488 | 488 | 488 |
| E Vorderbaulänge [mm] | 675 | 680 | 685 |
| F Radstand [mm] | 1155 | 1160 | 1165 |
| G Sitzrohrwinkel [°] | 72 | 72 | 72 |
| H Steuerrohrwinkel [°] | 71 | 71 | 71 |
| I Reach [mm] | 414 | 419 | 424 |
| J Stack [mm] | 677 | 677 | 677 |
| K Tretlagerabsenkung [mm] | 65 | 65 | 65 |
| L Gabelvorbiegung [mm] | 44 | 44 | 44 |
| M Gabel Länge [mm] | 470 | 470 | 470 |
| N Überstandshöhe [mm] | n.a | n.a | n.a |

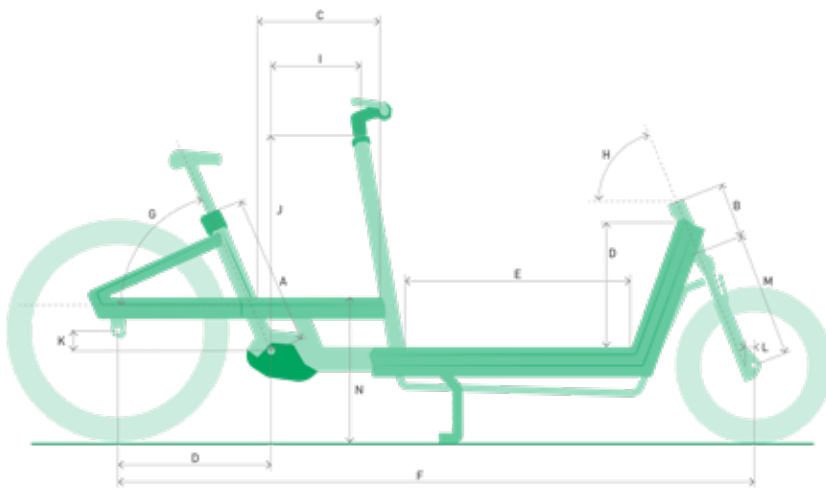
Bosch Active Line Plus (Smart)
 Bosch Performance Line (Smart)
 Bosch Performance Line CX (Smart)



SEB RANGE DIAMANT

| A RAHMENHÖHE [MM] | 500 | 550 | 600 | 650 |
|-----------------------------------|------|------|------|------|
| B Steuerrohrlänge [mm] | 190 | 190 | 190 | 190 |
| C Oberrohr horizontale Länge [mm] | 643 | 645 | 650 | 655 |
| D Hinterbaulänge [mm] | 488 | 488 | 488 | 488 |
| E Vorderbaulänge [mm] | 683 | 685 | 685 | 655 |
| F Radstand [mm] | 1163 | 1165 | 1165 | 1175 |
| G Sitzrohrwinkel [°] | 72 | 72 | 72 | 72 |
| H Steuerrohrwinkel [°] | 71 | 71 | 71 | 71 |
| I Reach [mm] | 422 | 424 | 429 | 434 |
| J Stack [mm] | 677 | 677 | 677 | 677 |
| K Tretlagerabsenkung [mm] | 65 | 65 | 65 | 65 |
| L Gabelvorbiegung [mm] | 44 | 44 | 44 | 44 |
| M Gabel Länge [mm] | 470 | 470 | 470 | 470 |
| N Überstandshöhe [mm] | n.a | n.a | n.a | n.a |

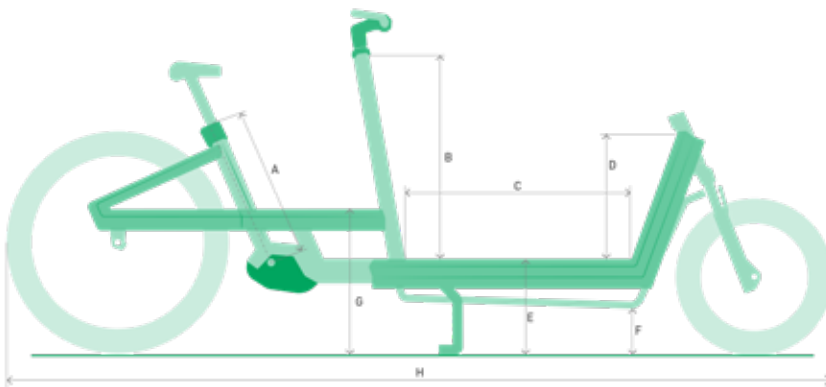
Bosch Active Line Plus (Smart)
 Bosch Performance Line (Smart)
 Bosch Performance Line CX (Smart)



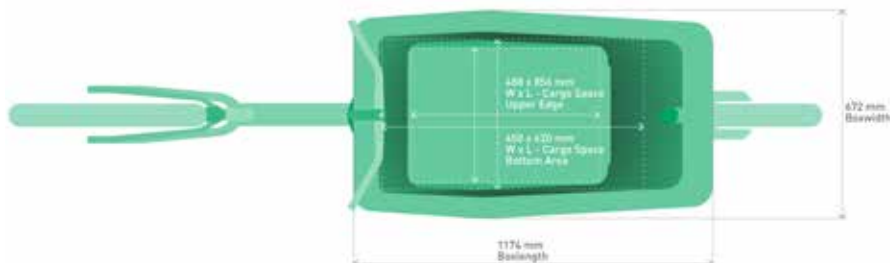
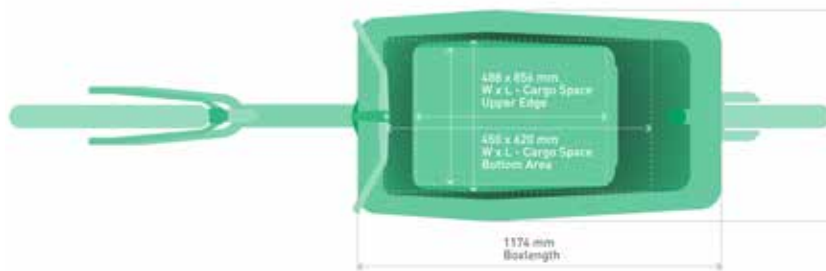
FR8 UNISEX

| | |
|-----------------------------------|------|
| A RAHMENHÖHE [MM] | 470 |
| B Steuerrohrlänge [mm] | 135 |
| C Oberrohr horizontale Länge [mm] | 577 |
| D Hinterbaulänge [mm] | 493 |
| E Vorderbaulänge [mm] | 1556 |
| F Radstand [mm] | 2053 |
| G Sitzrohrwinkel [°] | 67 |
| H Steuerrohrwinkel [°] | 68 |
| I Reach [mm] | 286 |
| J Stack [mm] | 692 |
| K Tretlagerabsenkung [mm] | 65 |
| L Gabelvorbiegung [mm] | 35 |
| M Gabel Länge [mm] | 403 |
| N Überstandshöhe [mm] | 470 |

Bosch Cargo Line (Smart)



| | |
|--------------------------|------|
| A Rahmenhöhe [mm] | 470 |
| B Ladefläche Höhe 1 [mm] | 673 |
| C Ladefläche Länge [mm] | 733 |
| D Ladefläche Höhe 2 [mm] | 408 |
| E Ladekantenhöhe [mm] | 305 |
| F Bodenfreiheit [mm] | 123 |
| G Überstandshöhe [mm] | 460 |
| H Gesamtlänge [mm] | 2655 |



6TY WAVE

| A RAHMENHÖHE [MM] | 430 | 480 | 530 |
|-----------------------------------|------|------|------|
| B Steuerrohrlänge [mm] | 170 | 190 | 190 |
| C Oberrohr horizontale Länge [mm] | 570 | 590 | 610 |
| D Hinterbaulänge [mm] | 454 | 454 | 454 |
| E Vorderbaulänge [mm] | 636 | 656 | 676 |
| F Radstand [mm] | 1083 | 1103 | 1123 |
| G Sitzrohrwinkel [°] | 73 | 73 | 73 |
| H Steuerrohrwinkel [°] | 70 | 70 | 70 |
| I Reach [mm] | n.a | n.a | n.a |
| J Stack [mm] | n.a | n.a | n.a |
| K Tretlagerabsenkung [mm] | 60 | 60 | 60 |
| L Gabelvorbiegung [mm] | 45 | 45 | 45 |
| M Gabel Länge [mm] | 465 | 465 | 465 |
| N Überstandshöhe [mm] | 440 | 440 | 440 |

FAZUA Ride60

6TY TRAPEZ



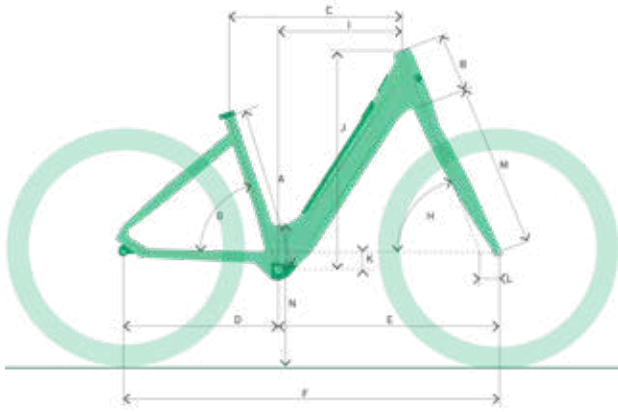
| A RAHMENHÖHE [MM] | 460 | 530 |
|-----------------------------------|------|------|
| B Steuerrohrlänge [mm] | 170 | 190 |
| C Oberrohr horizontale Länge [mm] | 517 | 562 |
| D Hinterbaulänge [mm] | 450 | 450 |
| E Vorderbaulänge [mm] | 643 | 674 |
| F Radstand [mm] | 1093 | 1124 |
| G Sitzrohrwinkel [°] | 73 | 73 |
| H Steuerrohrwinkel [°] | 70 | 70 |
| I Reach [mm] | 383 | 407 |
| J Stack [mm] | 644 | 662 |
| K Tretlagerabsenkung [mm] | 60 | 60 |
| L Gabelvorbiegung [mm] | 48 | 48 |
| M Gabel Länge [mm] | 468 | 468 |
| N Überstandshöhe [mm] | 540 | 540 |


FAZUA Ride60

6TY DIAMANT

| A RAHMENHÖHE [MM] | 490 | 530 | 570 |
|-----------------------------------|------|------|------|
| B Steuerrohrlänge [mm] | 170 | 190 | 190 |
| C Oberrohr horizontale Länge [mm] | 526 | 595 | 573 |
| D Hinterbaulänge [mm] | 450 | 454 | 450 |
| E Vorderbaulänge [mm] | 643 | 661 | 674 |
| F Radstand [mm] | 1093 | 1124 | 1124 |
| G Sitzrohrwinkel [°] | 73 | 73 | 73 |
| H Steuerrohrwinkel [°] | 70 | 70 | 70 |
| I Reach [mm] | 383 | 392 | 407 |
| J Stack [mm] | 644 | 652 | 662 |
| K Tretlagerabsenkung [mm] | 60 | 60 | 60 |
| L Gabelvorbiegung [mm] | 48 | 48 | 48 |
| M Gabel Länge [mm] | 468 | 468 | 468 |
| N Überstandshöhe [mm] | 840 | 840 | 840 |

FAZUA Ride60

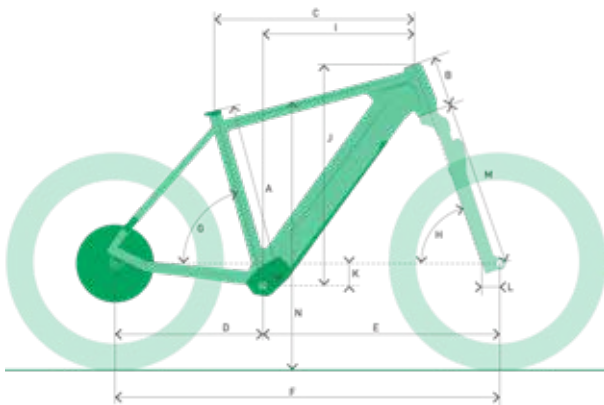




TOUR 2FIVE TRAPEZ

| | | |
|-----------------------------------|------|-------|
| A RAHMENHÖHE [MM] | 460 | 490 |
| B Steuerrohrlänge [mm] | 143 | 156 |
| C Oberrohr horizontale Länge [mm] | 598 | 626 |
| D Hinterbaulänge [mm] | 453 | 453 |
| E Vorderbaulänge [mm] | 650 | 681 |
| F Radstand [mm] | 1091 | 1122 |
| G Sitzrohrwinkel [°] | 74,9 | 74,10 |
| H Steuerrohrwinkel [°] | 70,5 | 70,6 |
| I Reach [mm] | 398 | 425 |
| J Stack [mm] | 643 | 656 |
| K Tretlagerabsenkung [mm] | 80 | 80 |
| L Gabelvorbiegung [mm] | 45 | 45 |
| M Gabel Länge [mm] | 470 | 470 |
| N Überstandshöhe [mm] | 600 | 600 |


Neodrives Z20



TOUR 2FIVE DIAMANT

| | | | | |
|-----------------------------------|------|------|------|------|
| A RAHMENHÖHE [MM] | 460 | 490 | 530 | 570 |
| B Steuerrohrlänge [mm] | 122 | 134 | 148 | 162 |
| C Oberrohr horizontale Länge [mm] | 580 | 602 | 624 | 642 |
| D Hinterbaulänge [mm] | 453 | 453 | 453 | 453 |
| E Vorderbaulänge [mm] | 653 | 675 | 698 | 717 |
| F Radstand [mm] | 1093 | 1116 | 1139 | 1158 |
| G Sitzrohrwinkel [°] | 74,5 | 74,6 | 74,7 | 74,8 |
| H Steuerrohrwinkel [°] | 70,1 | 70,2 | 70,3 | 70,4 |
| I Reach [mm] | 408 | 426 | 445 | 459 |
| J Stack [mm] | 624 | 635 | 649 | 662 |
| K Tretlagerabsenkung [mm] | 80 | 80 | 80 | 80 |
| L Gabelvorbiegung [mm] | 45 | 45 | 45 | 45 |
| M Gabel Länge [mm] | 470 | 470 | 470 | 470 |
| N Überstandshöhe [mm] | 800 | 803 | 806 | 809 |


Neodrives Z20



SPEED 4FIVE TRAPEZ

| A RAHMENHÖHE [MM] | 460 | 490 |
|-----------------------------------|------|------|
| B Steuerrohrlänge [mm] | 143 | 156 |
| C Oberrohr horizontale Länge [mm] | 598 | 626 |
| D Hinterbaulänge [mm] | 453 | 453 |
| E Vorderbaulänge [mm] | 650 | 681 |
| F Radstand [mm] | 1091 | 1122 |
| G Sitzrohrwinkel [°] | 74,5 | 74,5 |
| H Steuerrohrwinkel [°] | 70,5 | 70,5 |
| I Reach [mm] | 398 | 425 |
| J Stack [mm] | 643 | 656 |
| K Tretlagerabsenkung [mm] | 80 | 80 |
| L Gabelvorbiegung [mm] | 45 | 45 |
| M Gabel Länge [mm] | 470 | 470 |
| N Überstandshöhe [mm] | 600 | 600 |


Neodrives Z20 RS



SPEED 4FIVE DIAMANT

| A RAHMENHÖHE [MM] | 460 | 490 | 530 | 570 |
|-----------------------------------|------|------|------|------|
| B Steuerrohrlänge [mm] | 122 | 134 | 148 | 162 |
| C Oberrohr horizontale Länge [mm] | 580 | 602 | 624 | 642 |
| D Hinterbaulänge [mm] | 453 | 453 | 453 | 453 |
| E Vorderbaulänge [mm] | 653 | 675 | 698 | 717 |
| F Radstand [mm] | 1093 | 1116 | 1139 | 1158 |
| G Sitzrohrwinkel [°] | 74,5 | 74,6 | 74,7 | 74,8 |
| H Steuerrohrwinkel [°] | 70,1 | 70,2 | 70,3 | 70,4 |
| I Reach [mm] | 408 | 426 | 445 | 459 |
| J Stack [mm] | 624 | 635 | 649 | 662 |
| K Tretlagerabsenkung [mm] | 80 | 80 | 80 | 80 |
| L Gabelvorbiegung [mm] | 45 | 45 | 45 | 45 |
| M Gabel Länge [mm] | 470 | 470 | 470 | 470 |
| N Überstandshöhe [mm] | 800 | 803 | 806 | 809 |

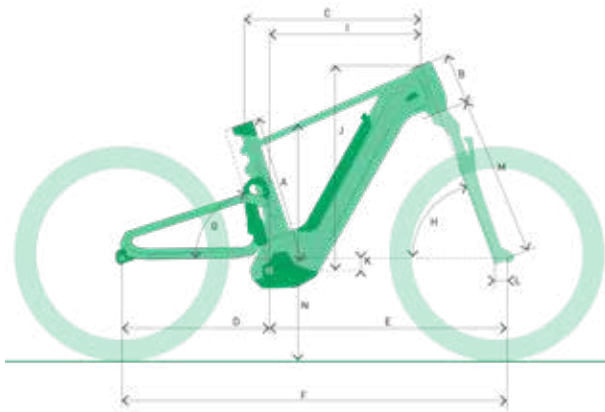
Neodrives Z20 RS



FEB WAVE FULLSUSPENSION

| A RAHMENHÖHE [MM] | 430 | 480 | 530 | 580 |
|-----------------------------------|------|------|------|------|
| B Steuerrohrlänge [mm] | 160 | 160 | 180 | 200 |
| C Oberrohr horizontale Länge [mm] | 580 | 600 | 620 | 640 |
| D Hinterbaulänge [mm] | 486 | 486 | 486 | 486 |
| E Vorderbaulänge [mm] | 0 | 0 | 0 | 0 |
| F Radstand [mm] | 1191 | 1211 | 1231 | 1251 |
| G Sitzrohrwinkel [°] | 75.5 | 75.5 | 75.5 | 75.5 |
| H Steuerrohrwinkel [°] | 68 | 68 | 68 | 68 |
| I Reach [mm] | 411 | 431 | 445 | 458 |
| J Stack [mm] | 653 | 653 | 672 | 690 |
| K Tretlagerabsenkung [mm] | 40 | 40 | 40 | 40 |
| L Gabelvorbiegung [mm] | 42 | 42 | 42 | 42 |
| M Gabel Länge [mm] | 520 | 520 | 520 | 520 |
| N Überstandshöhe [mm] | 435 | 435 | 435 | 435 |

Bosch Performance Line CX (Smart)



FEB DIAMANT FULLSUSPENSION

| A RAHMENHÖHE [MM] | 480 | 530 | 580 | 630 |
|-----------------------------------|------|------|------|------|
| B Steuerrohrlänge [mm] | 160 | 180 | 200 | 220 |
| C Oberrohr horizontale Länge [mm] | 600 | 620 | 640 | 660 |
| D Hinterbaulänge [mm] | 486 | 486 | 486 | 486 |
| E Vorderbaulänge [mm] | 0 | 0 | 0 | 0 |
| F Radstand [mm] | 1211 | 1231 | 1251 | 1271 |
| G Sitzrohrwinkel [°] | 75.5 | 75.5 | 75.5 | 75.5 |
| H Steuerrohrwinkel [°] | 68 | 68 | 68 | 68 |
| I Reach [mm] | 431 | 445 | 458 | 470 |
| J Stack [mm] | 653 | 672 | 690 | 708 |
| K Tretlagerabsenkung [mm] | 40 | 40 | 40 | 40 |
| L Gabelvorbiegung [mm] | 42 | 42 | 42 | 42 |
| M Gabel Länge [mm] | 520 | 520 | 520 | 520 |
| N Überstandshöhe [mm] | 435 | 435 | 435 | 435 |

Bosch Performance Line CX (Smart)

CEB WAVE

| A RAHMENHÖHE [MM] | 450 | 480 | 530 | 580 | 630 |
|-----------------------------------|------|------|------|------|------|
| B Steuerrohrlänge [mm] | 190 | 190 | 190 | 190 | 210 |
| C Oberrohr horizontale Länge [mm] | 610 | 615 | 620 | 625 | 604 |
| D Hinterbaulänge [mm] | 492 | 492 | 492 | 492 | 492 |
| E Vorderbaulänge [mm] | 663 | 668 | 679 | 678 | 683 |
| F Radstand [mm] | 1146 | 1151 | 1156 | 1161 | 1167 |
| G Sitzrohrwinkel [°] | 72 | 72 | 72 | 72 | 72 |
| H Steuerrohrwinkel [°] | 71 | 71 | 71 | 71 | 71 |
| I Reach [mm] | 395 | 400 | 405 | 410 | 409 |
| J Stack [mm] | 701 | 701 | 701 | 701 | 720 |
| K Tretlagerabsenkung [mm] | 70 | 70 | 70 | 70 | 70 |
| L Gabelvorbiegung [mm] | 44 | 44 | 44 | 44 | 44 |
| M Gabel Länge [mm] | 490 | 490 | 490 | 490 | 490 |
| N Überstandshöhe [mm] | 395 | 395 | 395 | 395 | 395 |

Bosch Performance SX (Smart)

CEB CARBON

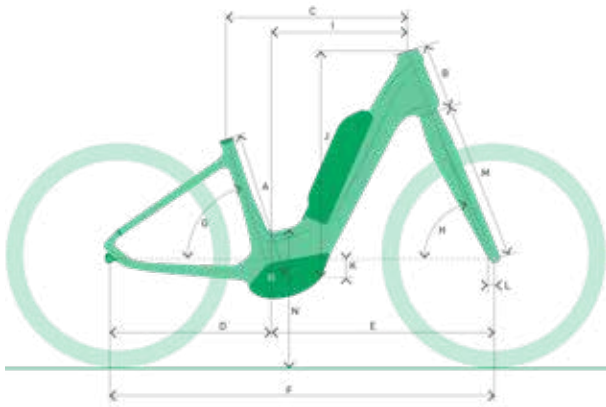

| A RAHMENHÖHE [MM] | 460 | 530 |
|-----------------------------------|------|------|
| B Steuerrohrlänge [mm] | 190 | 190 |
| C Oberrohr horizontale Länge [mm] | 630 | 635 |
| D Hinterbaulänge [mm] | 488 | 488 |
| E Vorderbaulänge [mm] | 671 | 676 |
| F Radstand [mm] | 1151 | 1156 |
| G Sitzrohrwinkel [°] | 72 | 72 |
| H Steuerrohrwinkel [°] | 71 | 71 |
| I Reach [mm] | 411 | 416 |
| J Stack [mm] | 675 | 675 |
| K Tretlagerabsenkung [mm] | 65 | 65 |
| L Gabelvorbiegung [mm] | 44 | 44 |
| M Gabel Länge [mm] | 470 | 470 |
| N Überstandshöhe [mm] | 444 | 444 |

Bosch Performance Line CX (Smart)

KEB UNISEX

| A RAHMENHÖHE [MM] | 460 |
|-----------------------------------|------|
| B Steuerrohrlänge [mm] | 250 |
| C Oberrohr horizontale Länge [mm] | 588 |
| D Hinterbaulänge [mm] | 440 |
| E Vorderbaulänge [mm] | 656 |
| F Radstand [mm] | 1092 |
| G Sitzrohrwinkel [°] | 73 |
| H Steuerrohrwinkel [°] | 72 |
| I Reach [mm] | 417 |
| J Stack [mm] | 565 |
| K Tretlagerabsenkung [mm] | -46 |
| L Gabelvorbiegung [mm] | 35 |
| M Gabel Länge [mm] | 403 |
| N Überstandshöhe [mm] | 434 |

Bosch Performance SX (Smart)



SCHALTUNGEN

NABENSCHALTUNGEN

| | |
|-------------------|------------------------------|
| Schalter | Shimano Nexus Drehgriff |
| Kettenradgarnitur | 42 Zähne |
| Nabe Vorderrad | VDV Aluminium schwarz |
| Nabe Hinterrad | Shimano Nexus 5 Gang schwarz |
| Ritzel | Shimano 30 Zähne |
| Kette | KMC Z610HX |

5 GANG SHIMANO NEXUS

NABENSCHALTUNGEN

| | |
|-------------------|------------------------------|
| Schalter | Shimano Nexus Drehgriff |
| Kettenradgarnitur | 42 Zähne |
| Nabe Vorderrad | VDV Aluminium schwarz |
| Nabe Hinterrad | Shimano Nexus 7 Gang schwarz |
| Ritzel | Shimano 21 Zähne |
| Kette | KMC Z610HX |

7 GANG SHIMANO NEXUS

NABENSCHALTUNGEN

| | |
|-------------------|------------------------------|
| Schalter | Shimano Nexus Drehgriff |
| Kettenradgarnitur | 42 Zähne |
| Nabe Vorderrad | VDV Aluminium schwarz |
| Nabe Hinterrad | Shimano Nexus 8 Gang schwarz |
| Ritzel | Shimano 21 Zähne |
| Kette | KMC Z610HX |

8 GANG SHIMANO NEXUS

NABENSCHALTUNGEN

| | |
|-------------------|-------------------------------------|
| Schalter | Shimano Alfine Rapid Fire |
| Kettenradgarnitur | 42 Zähne |
| Nabe Vorderrad | VDV Aluminium schwarz |
| Nabe Hinterrad | Shimano 8 Gang Alfine schwarz glanz |
| Ritzel | Shimano 21 Zähne |
| Kette | KMC Z610HX |

8 GANG SHIMANO ALFINE

NABENSCHALTUNGEN

| | |
|-------------------|--------------------------------------|
| Schalter | Shimano Alfine Rapid Fire |
| Kettenradgarnitur | 42 Zähne |
| Nabe Vorderrad | VDV Aluminium schwarz |
| Nabe Hinterrad | Shimano 11 Gang Alfine schwarz glanz |
| Ritzel | Shimano 23 Zähne |
| Kette | KMC Z610HX |

11 GANG SHIMANO ALFINE

NABENSCHALTUNGEN

| | | |
|-------------------|-----------------------|-----------------------|
| Schalter | Enviolo Drehgriff | Enviolo |
| Kettenradgarnitur | 42 Zähne | 42 Zähne |
| Nabe Vorderrad | VDV Aluminium schwarz | VDV Aluminium schwarz |
| Nabe Hinterrad | Enviolo TR schwarz | Enviolo TR schwarz |
| Ritzel | Enviolo 21 Zähne | Enviolo 21 Zähne |
| Kette | KMC Z610HX | KMC Z610HX |

ENVIOLLO TR

ENVIOLLO AUTOMATIQ

NABENSCHALTUNGEN

| | | |
|-------------------|-------------------------|-------------------------|
| Schalter | 14 Gang Rohloff | Rohloff E14 Multishift |
| Kettenradgarnitur | 42 Zähne | 42 Zähne |
| Nabe Vorderrad | VDV Aluminium schwarz | VDV Aluminium schwarz |
| Nabe Hinterrad | Rohloff 14 Gang schwarz | Rohloff 14 Gang schwarz |
| Ritzel | Rohloff 17 Zähne | Rohloff 17 Zähne |
| Kette | KMCX1 | KMCX1 |

14 GANG ROHLOFF

14 GANG ROHLOFF E14

KETTENSCHALTUNGEN

| | |
|-------------------|-----------------------|
| Schalter | Shimano CUES U4000 Bl |
| Kettenradgarnitur | 42 Zähne |
| Kassette | 11-41Z CUES U4000 Bl |
| Kette | Shimano CUES CN-LG500 |
| Nabe Vorderrad | VDV Aluminium schwarz |
| Nabe Hinterrad | VDV Aluminium schwarz |
| Schaltwerk | Shimano CUES U4000 Bl |

9 GANG SHIMANO CUES U4000

KETTENSCHALTUNGEN


| | |
|-------------------|-----------------------|
| Schalter | Shimano CUES U6000 Bl |
| Kettenradgarnitur | 42 Zähne |
| Kassette | 11-48Z CUES U6000 |
| Kette | Shimano CUES CN-LG500 |
| Nabe Vorderrad | VDV Aluminium schwarz |
| Nabe Hinterrad | VDV Aluminium schwarz |
| Schaltwerk | Shimano CUES U6000 Bl |

10 GANG SHIMANO CUES U6000

KETTENSCHALTUNGEN

| | |
|-------------------|---------------------------|
| Schalter | Shimano CUES U8000 Bl |
| Kettenradgarnitur | 42 Zähne |
| Kassette | Shimano 11-50Z CUES U8000 |
| Kette | Shimano CUES CN-LG500 |
| Nabe Vorderrad | VDV Aluminium schwarz |
| Nabe Hinterrad | VDV Aluminium schwarz |
| Schaltwerk | Shimano CUES U8000 Bl |

11 GANG SHIMANO CUES U8000





IHRE ANSPRECH- PARTNER*INNEN

VERTRIEBSLEITUNG

| | | |
|----------------|-----------------|---------------------------|
| Gregor Rein | +49 2505 9305 0 | verkauf@velo-de-ville.com |
| Claus Hinrichs | +49 2505 9305 0 | verkauf@velo-de-ville.com |

VERKAUFSLEITUNG

| | | |
|-----------------|-----------------|---------------------------|
| Philipp Niehues | +49 2505 9305 0 | verkauf@velo-de-ville.com |
|-----------------|-----------------|---------------------------|

VERTRIEBSINNENDIENSTLEITUNG

| | | |
|----------------|------------------|----------------------------------|
| Patrick Deeken | +49 2505 9305 15 | patrick.deeken@velo-de-ville.com |
|----------------|------------------|----------------------------------|

AUSSENDIENST

| | | |
|----------------------|--------------------|--|
| Ingo Wiggert | +49 151 264 417 82 | ingo.wiggert@velo-de-ville.com |
| Stefan Majewski | +49 151 264 417 84 | stefan.majewski@velo-de-ville.com |
| Ralf Brückner | +49 151 264 417 83 | ralf.brueckner@velo-de-ville.com |
| Jens Steiner | +49 151 234 417 89 | jens.steiner@velo-de-ville.com |
| Thomas Gösele | +49 176 460 205 45 | thomas.goesele@velo-de-ville.com |
| Torsten Forberig | +49 152 540 552 29 | torsten.forberig@velo-de-ville.com |
| Claudius Kleinsorgen | +49 152 557 461 13 | claudius.kleinsorgen@velo-de-ville.com |
| Jürgen Haumon | +49 151 264 417 87 | juergen.haumon@velo-de-ville.com |

INNENDIENST

| | | |
|---------------------|-------------------|---------------------------------------|
| Stephan Wessing | +49 2505 9305 871 | stephan.wessing@velo-de-ville.com |
| Maximilian Majewski | +49 2505 9305 815 | maximilian.majewski@velo-de-ville.com |
| Marcel Benjamins | +49 2505 9305 64 | marcel.benjamins@velo-de-ville.com |
| Marion Scheuermann | +49 2505 9305 69 | marion.scheuermann@velo-de-ville.com |
| Markus Hüning | +49 2505 9305 804 | markus.huening@velo-de-ville.com |
| Marleen Düb johann | +49 2505 9305 62 | marleen.dueb johann@velo-de-ville.com |
| Tim Janzen | +49 2505 9305 826 | tim.janzen@velo-de-ville.com |
| Stefan Hille | +49 2505 9305 16 | stefan.hille@velo-de-ville.com |

STAND 07/11/23

AT Zweirad GmbH
Zur Steinkuhle 2
D-48341 Altenberge
Telefon: +49 (0) 2505 93 05 0
E-Mail: info@velo-de-ville.com